

股票代碼：3015

全漢企業股份有限公司及子公司  
合併財務報告暨會計師查核報告  
民國一一二年度及一一一年度

公司地址：桃園市桃園區建國東路22號  
電話：(03)3759888

# 目 錄

項 目	頁 次
一、封 面	1
二、目 錄	2
三、聲 明 書	3
四、會計師查核報告書	4
五、合併資產負債表	5
六、合併綜合損益表	6
七、合併權益變動表	7
八、合併現金流量表	8
九、合併財務報告附註	
(一)公司沿革	9
(二)通過財務報告之日期及程序	9
(三)新發布及修訂準則及解釋之適用	9~10
(四)重大會計政策之彙總說明	10~23
(五)重大會計判斷、估計及假設不確定性之主要來源	23
(六)重要會計項目之說明	23~55
(七)關係人交易	55~57
(八)質押之資產	58
(九)重大或有負債及未認列之合約承諾	58~59
(十)重大之災害損失	59
(十一)重大之期後事項	59
(十二)其 他	59
(十三)附註揭露事項	
1.重大交易事項相關資訊	60~63
2.轉投資事業相關資訊	63
3.大陸投資資訊	64
4.主要股東資訊	65
(十四)部門資訊	65~66

## 聲 明 書

本公司民國一一二年度(自一一二年一月一日至一一二年十二月三十一日止)依「關係企業合併營業報告書關係企業合併財務報表及關係報告書編製準則」應納入編製關係企業合併財務報表之公司與依金融監督管理委員會認可之國際財務報導準則第十號應納入編製母子公司合併財務報告之公司均相同，且關係企業合併財務報表所應揭露相關資訊於前揭母子公司合併財務報告中均已揭露，爰不再另行編製關係企業合併財務報表。

特此聲明



公司名稱：全漢企業股份有限公司



董 事 長：鄭雅仁

日 期：民國一一三年三月十四日



安侯建業聯合會計師事務所  
KPMG

台北市110615信義路5段7號68樓(台北101大樓)  
68F., TAIPEI 101 TOWER, No. 7, Sec. 5,  
Xinyi Road, Taipei City 110615, Taiwan (R.O.C.)

電話 Tel + 886 2 8101 6666  
傳真 Fax + 886 2 8101 6667  
網址 Web kpmg.com/tw

## 會計師查核報告

全漢企業股份有限公司董事會 公鑒：

### 查核意見

全漢企業股份有限公司及其子公司(以下簡稱全漢集團)民國一一二年十二月三十一日及重編後民國一一一年十二月三十一日及一月一日之合併資產負債表，暨民國一一二年一月一日至十二月三十一日及重編後民國一一一年一月一日至十二月三十一日之合併綜合損益表、合併權益變動表及合併現金流量表，以及合併財務報告附註(包括重大會計政策彙總)，業經本會計師查核竣事。

依本會計師之意見，基於本會計師之查核結果及其他會計師之查核報告(請參閱其他事項段)，上開合併財務報告在所有重大方面係依照證券發行人財務報告編製準則暨經金融監督管理委員會認可並發布生效之國際財務報導準則、國際會計準則、解釋及解釋公告編製，足以允當表達全漢集團民國一一二年十二月三十一日及重編後民國一一一年十二月三十一日之合併財務狀況，與民國一一二年一月一日至十二月三十一日及重編後民國一一一年一月一日至十二月三十一日之合併財務績效與合併現金流量。

### 查核意見之基礎

本會計師係依照會計師受託查核簽證財務報表規則及審計準則執行查核工作。本會計師於該等準則下之責任將於會計師查核合併財務報告之責任段進一步說明。本會計師所隸屬事務所受獨立性規範之人員已依會計師職業道德規範，與全漢集團保持超然獨立，並履行該規範之其他責任。基於本會計師之查核結果及其他會計師之查核報告，本會計師相信已取得足夠及適切之查核證據，以作為表示查核意見之基礎。

### 關鍵查核事項

關鍵查核事項係指依本會計師之專業判斷，對全漢集團民國一一二年度合併財務報告之查核最為重要之事項。該等事項已於查核合併財務報告整體及形成查核意見之過程中予以因應，本會計師並不對該等事項單獨表示意見。本會計師判斷應溝通在查核報告上之關鍵查核事項為收入認列。

有關收入認列之會計政策請詳合併財務報告附註四(十五)收入之認列；收入相關揭露請詳合併財務報告附註六(二十)。

#### 關鍵查核事項之說明：

全漢集團銷貨收入係投資人及管理階層評估財務或業務績效之主要指標，且全漢集團為上市公司，先天存有較高不實表達之風險。此外，收入認列時點因與客戶交易條件不同而異，接近資產負債表日收入可能有未被記錄於正確期間之風險。因此，接近資產負債表日收入認列及商品控制權移轉時點之判斷，對於財務報表表達極為重要。故本會計師將收入認列列為本年度財務報表查核重要事項。

#### 因應之查核程序：

本會計師對上述關鍵查核事項之主要查核程序包括：

- 對收入認列有關之內部控制設計及執行有效性進行測試。
- 針對前十大銷售客戶進行趨勢分析，包括比較本期與最近一期及去年同期之客戶名單及銷售收入金額，以評估有無重大異常，若有重大變動者，查明並分析其原因。
- 抽核全年度銷售交易，以評估銷售交易之真實性、銷貨收入認列金額之正確性及入帳時點之合理性。
- 測試資產負債表日前後一段期間銷售交易之樣本，以評估收入認列時點是否適當。

#### 其他事項

列入全漢集團合併財務報告之子公司中，部分合併子公司財務報告未經本會計師查核，而係由其他會計師查核。因此，本會計師對上開合併財務報告所表示之意見中，有關該等合併子公司財務報告所列之金額，係依據其他會計師之查核報告。該等子公司民國一一二年十二月三十一日及重編後民國一一一年十二月三十一日及一月一日之資產總額分別占合併資產總額之9.22%及9.12%及8.12%，民國一一二年一月一日至十二月三十一日及重編後民國一一一年一月一日至十二月三十一日之營業收入淨額分別占合併營業收入淨額之11.36%及12.79%。

全漢企業股份有限公司已編製民國一一二年度及一一一年度之個體財務報告，並經本會計師出具無保留意見加其他事項段落之查核報告在案，備供參考。

#### 管理階層與治理單位對合併財務報告之責任

管理階層之責任係依照證券發行人財務報告編製準則暨經金融監督管理委員會認可並發布生效之國際財務報導準則、國際會計準則、解釋及解釋公告編製允當表達之合併財務報告，且維持與合併財務報告編製有關之必要內部控制，以確保合併財務報告未存有導因於舞弊或錯誤之重大不實表達。

於編製合併財務報告時，管理階層之責任包括評估全漢集團繼續經營之能力、相關事項之揭露，以及繼續經營會計基礎之採用，除非管理階層意圖清算全漢集團或停止營業，或除清算或停業外別無實際可行之其他方案。

全漢集團之治理單位(含審計委員會)負有監督財務報導流程之責任。

## 會計師查核合併財務報告之責任

本會計師查核合併財務報告之目的，係對合併財務報告整體是否存有導因於舞弊或錯誤之重大不實表達取得合理確信，並出具查核報告。合理確信係高度確信，惟依照審計準則執行之查核工作無法保證必能偵出合併財務報告存有之重大不實表達。不實表達可能導因於舞弊或錯誤。如不實表達之個別金額或彙總數可合理預期將影響合併財務報告使用者所作之經濟決策，則被認為具有重大性。

本會計師依照審計準則查核時，運用專業判斷及專業懷疑。本會計師亦執行下列工作：

- 1.辨認並評估合併財務報告導因於舞弊或錯誤之重大不實表達風險；對所評估之風險設計及執行適當之因應對策；並取得足夠及適切之查核證據以作為查核意見之基礎。因舞弊可能涉及共謀、偽造、故意遺漏、不實聲明或踰越內部控制，故未偵出導因於舞弊之重大不實表達之風險高於導因於錯誤者。
- 2.對與查核攸關之內部控制取得必要之瞭解，以設計當時情況下適當之查核程序，惟其目的非對全漢集團內部控制之有效性表示意見。
- 3.評估管理階層所採用會計政策之適當性，及其所作會計估計與相關揭露之合理性。
- 4.依據所取得之查核證據，對管理階層採用繼續經營會計基礎之適當性，以及使全漢集團繼續經營之能力可能產生重大疑慮之事件或情況是否存在重大不確定性，作出結論。本會計師若認為該等事件或情況存在重大不確定性，則須於查核報告中提醒合併財務報告使用者注意合併財務報告之相關揭露，或於該等揭露係屬不適當時修正查核意見。本會計師之結論係以截至查核報告日所取得之查核證據為基礎。惟未來事件或情況可能導致全漢集團不再具有繼續經營之能力。
- 5.評估合併財務報告(包括相關附註)之整體表達、結構及內容，以及合併財務報告是否允當表達相關交易及事件。
- 6.對於集團內組成個體之財務資訊取得足夠及適切之查核證據，以對合併財務報告表示意見。本會計師負責集團查核案件之指導、監督及執行，並負責形成集團查核意見。

本會計師與治理單位溝通之事項，包括所規劃之查核範圍及時間，以及重大查核發現(包括於查核過程中所辨認之內部控制顯著缺失)。

本會計師亦向治理單位提供本會計師所隸屬事務所受獨立性規範之人員已遵循會計師職業道德規範中有關獨立性之聲明，並與治理單位溝通所有可能被認為會影響會計師獨立性之關係及其他事項(包括相關防護措施)。

本會計師從與治理單位溝通之事項中，決定對全漢集團民國一一二年度合併財務報告查核之關鍵查核事項。本會計師於查核報告中敘明該等事項，除非法令不允許公開揭露特定事項，或在極罕見情況下，本會計師決定不於查核報告中溝通特定事項，因可合理預期此溝通所產生之負面影響大於所增進之公眾利益。

安侯建業聯合會計師事務所

會計師：

張純怡



趙敏如



證券主管機關：金管證審字第1050036075號  
核准簽證文號  
民國一一三年三月十四日

全漢企業股份有限公司及子公司

合併資產負債表

民國一十二年及一十一年十二月三十一日

單位：新台幣千元

	112.12.31		111.12.31 (重編後)		111.1.1 (重編後)			112.12.31		111.12.31 (重編後)		111.1.1 (重編後)	
	金額	%	金額	%	金額	%		金額	%	金額	%	金額	%
11xx 資產							21xx 負債及權益						
1100 流動資產：							2100 流動負債：						
1110 現金及約當現金(附註六(一))	\$ 4,225,848	21	3,695,970	18	2,794,253	13	2100 短期借款(附註六(九)、(十二)及八)	\$ 1,536	-	7,692	-	16,315	-
1136 透過損益按公允價值衡量之金融資產—流動(附註六(二))	698,828	3	560,449	3	516,074	3	2110 應付票據	11,450	-	13,057	-	14,445	-
1150 按攤銷後成本衡量之金融資產—流動	-	-	-	-	10,800	-	2170 應付帳款	2,993,921	15	3,854,819	18	4,986,689	23
1170 應收票據淨額(附註六(四)及(二十))	126,773	1	81,568	-	62,112	-	2180 應付帳款—關係人(附註七)	87,065	-	151,773	1	90,024	-
1180 應收帳款淨額(附註六(四)及(二十))	2,331,178	11	3,140,610	16	3,864,730	18	2200 其他應付款(附註六(十六)、(二十一)及七)	1,535,992	8	1,247,717	6	1,151,339	6
1200 應收帳款—關係人淨額(附註六(四)、(二十)及七)	541,208	3	721,838	4	801,748	4	2230 本期所得稅負債	133,695	1	156,741	1	167,169	1
1220 其他應收款(附註六(三)、(五)及七)	430,235	2	91,330	-	73,406	-	2250 負債準備—流動(附註六(十五))	130,311	1	131,155	1	146,223	1
130x 本期所得稅資產	8,351	-	5,865	-	5,779	-	2280 租賃負債—流動(附註六(十四)及七)	190,025	1	175,602	1	166,758	1
1410 存貨(附註六(六))	2,540,765	12	3,058,639	15	3,590,546	17	2300 其他流動負債(附註六(十三)及(二十))	200,961	1	168,256	1	92,137	-
1470 預付款項	63,325	-	44,578	-	77,899	-	2320 一年或一營業週期內到期長期負債 (附註六(九)、(十三)及八)	75,616	-	74,930	-	73,014	-
1470 其他流動資產	23,537	1	30,858	-	34,848	-	2320 流動負債合計	5,360,572	27	5,981,742	29	6,904,113	32
1470 流動資產合計	10,990,048	54	11,431,705	56	11,832,195	55	25xx 非流動負債：						
15xx 非流動資產：							2540 長期借款(附註六(九)、(十三)及八)	48,788	-	124,404	1	199,334	1
1517 透過其他綜合損益按公允價值衡量之金融資產—非流動(附註六(三)及(十八))	7,016,906	34	6,376,814	32	6,763,138	32	2570 遞延所得稅負債(附註六(十七))	86,100	-	121,940	-	146,792	1
1550 採用權益法之投資(附註六(七))	34,561	-	34,200	-	26,947	-	2580 租賃負債—非流動(附註六(十四)及七)	255,209	2	364,713	2	474,996	2
1600 不動產、廠房及設備(附註六(九)、(十二)、(十三)、八及九)	1,481,716	7	1,487,995	7	1,544,427	8	2640 淨確定福利負債—非流動(附註六(十六))	-	-	8,511	-	44,234	-
1755 使用權資產(附註六(十)、(十四)及七)	434,682	3	527,497	3	635,433	3	2645 存入保證金	500	-	532	-	500	-
1780 無形資產(附註六(十一))	223,440	1	224,905	1	223,496	1	2670 其他非流動負債(附註六(十三))	2,429	-	2,994	-	3,970	-
1840 遞延所得稅資產(附註六(十七))	171,954	1	192,732	1	230,824	1	2670 非流動負債合計	393,026	2	623,094	3	869,826	4
1900 其他非流動資產(附註六(九)、(十六)、八及九)	69,515	-	52,573	-	69,666	-	2670 負債總計	5,753,598	29	6,604,836	32	7,773,939	36
1900 非流動資產合計	9,432,774	46	8,896,716	44	9,493,931	45	2670 歸屬於母公司業主之權益(附註六(三)、(七)及(十八))：						
3100 股本							3100 股本	1,872,620	9	1,872,620	9	1,872,620	9
3200 資本公積							3200 資本公積	861,207	4	1,011,016	5	1,011,016	5
3300 保留盈餘：							3300 保留盈餘：						
3310 法定盈餘公積							3310 法定盈餘公積	1,301,707	6	1,175,322	6	1,033,544	5
3350 未分配盈餘							3350 未分配盈餘	4,126,229	20	3,719,335	18	3,213,826	15
34xx 其他權益：							34xx 保留盈餘合計	5,427,936	26	4,894,657	24	4,247,370	20
3410 國外營運機構財務報表換算之兌換差額	(126,335)	(1)	(77,349)	-	(117,703)	(1)	3410 其他權益：						
3420 透過其他綜合損益按公允價值衡量之金融資產未實現評價損益	6,232,008	31	5,628,307	28	6,200,289	29	3420 國外營運機構財務報表換算之兌換差額	(126,335)	(1)	(77,349)	-	(117,703)	(1)
36xx 其他權益合計	6,105,673	30	5,550,958	28	6,082,586	28	36xx 透過其他綜合損益按公允價值衡量之金融資產未實現評價損益	6,232,008	31	5,628,307	28	6,200,289	29
3xxx 歸屬於母公司業主之權益合計	14,267,436	69	13,329,251	66	13,213,592	62	3xxx 其他權益合計	6,105,673	30	5,550,958	28	6,082,586	28
2-3xxx 非控制權益(附註六(十八))	401,788	2	394,334	2	338,595	2	2-3xxx 歸屬於母公司業主之權益合計	14,267,436	69	13,329,251	66	13,213,592	62
3xxx 權益總計	14,669,224	71	13,723,585	68	13,552,187	64	3xxx 非控制權益(附註六(十八))	401,788	2	394,334	2	338,595	2
2-3xxx 負債及權益總計	\$ 20,422,822	100	20,328,421	100	21,326,126	100	2-3xxx 權益總計	14,669,224	71	13,723,585	68	13,552,187	64
1xxx 資產總計	\$ 20,422,822	100	20,328,421	100	21,326,126	100	2-3xxx 負債及權益總計	\$ 20,422,822	100	20,328,421	100	21,326,126	100

(請詳閱後附合併財務報告附註)

董事長：鄭雅仁

經理人：鄭雅仁

會計主管：桑希韻



全漢企業股份有限公司及子公司

合併綜合損益表

民國一十二年及一十一年一月一日至十二月三十一日

單位：新台幣千元

	112年度		111年度 (重編後)	
	金額	%	金額	%
4000 營業收入(附註六(二十)及七)	\$ 13,179,581	100	13,895,870	100
5000 營業成本(附註六(六)、(九)、(十)、(十一)、(十四)、(十五)、(十六)、七及十二)	10,773,503	82	11,587,346	83
5920 加：已(未)實現銷貨損益	(2,051)	-	259	-
5900 營業毛利	<u>2,404,027</u>	<u>18</u>	<u>2,308,783</u>	<u>17</u>
6000 營業費用(附註六(四)、(五)、(九)、(十)、(十一)、(十四)、(十六)、(二十一)、七及十二)：				
6100 推銷費用	710,183	5	622,750	5
6200 管理費用	648,076	5	668,340	5
6300 研究發展費用	559,978	4	481,663	3
6450 預期信用減損損失(利益)	16,977	-	(6,290)	-
營業費用合計	<u>1,935,214</u>	<u>14</u>	<u>1,766,463</u>	<u>13</u>
6900 營業淨利	<u>468,813</u>	<u>4</u>	<u>542,320</u>	<u>4</u>
7000 營業外收入及支出(附註六(二)、(三)、(七)、(八)、(九)、(十)、(十三)、(十四)、(二十二)及七)：				
7100 利息收入	74,461	1	27,155	-
7010 其他收入	251,049	2	205,748	2
7020 其他利益及損失	9,879	-	189,960	1
7050 財務成本	(24,146)	-	(17,028)	-
7060 採用權益法認列之關聯企業及合資損益之份額	2,453	-	3,612	-
營業外收入及支出合計	<u>313,696</u>	<u>3</u>	<u>409,447</u>	<u>3</u>
7900 繼續營業部門稅前淨利	782,509	7	951,767	7
7950 減：所得稅費用(附註六(十七))	142,825	1	160,731	1
8200 本期淨利	<u>639,684</u>	<u>6</u>	<u>791,036</u>	<u>6</u>
8300 其他綜合損益：				
8310 不重分類至損益之項目(附註六(十六))				
8311 確定福利計畫之再衡量數	(788)	-	27,519	-
8316 透過其他綜合損益按公允價值衡量之權益工具投資未實現評價損益	1,100,229	8	(50,513)	-
8349 減：與不重分類之項目相關之所得稅	(157)	-	5,504	-
不重分類至損益之項目合計	<u>1,099,598</u>	<u>8</u>	<u>(28,498)</u>	<u>-</u>
8360 後續可能重分類至損益之項目(附註六(七)及(十八))				
8361 國外營運機構財務報表換算之兌換差額	(49,896)	-	42,033	-
8370 採用權益法認列之關聯企業及合資之其他綜合損益之份額	(41)	-	3,382	-
8399 減：與可能重分類之項目相關之所得稅	-	-	-	-
後續可能重分類至損益之項目合計	<u>(49,937)</u>	<u>-</u>	<u>45,415</u>	<u>-</u>
8300 本期其他綜合損益	<u>1,049,661</u>	<u>8</u>	<u>16,917</u>	<u>-</u>
8500 本期綜合損益總額	<u>\$ 1,689,345</u>	<u>14</u>	<u>807,953</u>	<u>6</u>
本期淨利歸屬於：				
8610 母公司業主	\$ 599,238	6	722,439	7
8620 非控制權益	40,446	-	68,597	(1)
	<u>\$ 639,684</u>	<u>6</u>	<u>791,036</u>	<u>6</u>
綜合損益總額歸屬於：				
8710 母公司業主	\$ 1,649,780	14	733,623	5
8720 非控制權益	39,565	-	74,330	1
	<u>\$ 1,689,345</u>	<u>14</u>	<u>807,953</u>	<u>6</u>
每股盈餘(單位：新台幣元)(附註六(十九))				
9750 基本每股盈餘	\$	<u>3.20</u>	\$	<u>3.86</u>
9850 稀釋每股盈餘	\$	<u>3.17</u>	\$	<u>3.82</u>

董事長：鄭雅仁



(請詳閱後附合併財務報告附註)

經理人：鄭雅仁



~6~

會計主管：桑希韻



全漢企業股份有限公司及子公司

合併權益變動表

民國一二年及一二年一月一日至十二月三十一日

單位：新台幣千元

	歸屬於母公司業主之權益					其他權益項目			歸屬於母 公司業主 權益總計	非控制 權益	權益總額
	普通股 股本	資本公積	法定盈 餘公積	保留盈餘		國外營運機 構財務報表 換算之兌換 差額	透過其他 綜合損益按公 允價值衡量之 金融資產未實 現評價(損)益				
				未分配 盈餘	合計		合計				
民國一一年一月一日餘額	\$ 1,872,620	1,011,016	1,033,544	3,209,195	4,242,739	(117,703)	6,200,289	6,082,586	13,208,961	338,515	13,547,476
追溯適用新準則之調整數	-	-	-	4,631	4,631	-	-	-	4,631	80	4,711
民國一一年一月一日重編後餘額	1,872,620	1,011,016	1,033,544	3,213,826	4,247,370	(117,703)	6,200,289	6,082,586	13,213,592	338,595	13,552,187
盈餘指撥及分配：											
提列法定盈餘公積	-	-	141,778	(141,778)	-	-	-	-	-	-	-
普通股現金股利	-	-	-	(617,964)	(617,964)	-	-	-	(617,964)	-	(617,964)
本期淨利	-	-	-	722,439	722,439	-	-	-	722,439	68,597	791,036
本期其他綜合損益	-	-	-	21,343	21,343	40,354	(50,513)	(10,159)	11,184	5,733	16,917
本期綜合損益總額	-	-	-	743,782	743,782	40,354	(50,513)	(10,159)	733,623	74,330	807,953
分配現金股利予非控制權益	-	-	-	-	-	-	-	-	-	(18,591)	(18,591)
處分透過其他綜合損益按公允價值衡量之權益工具	-	-	-	521,469	521,469	-	(521,469)	(521,469)	-	-	-
民國一一年十二月三十一日重編後餘額	1,872,620	1,011,016	1,175,322	3,719,335	4,894,657	(77,349)	5,628,307	5,550,958	13,329,251	394,334	13,723,585
盈餘指撥及分配：											
提列法定盈餘公積	-	-	126,385	(126,385)	-	-	-	-	-	-	-
普通股現金股利	-	-	-	(561,786)	(561,786)	-	-	-	(561,786)	-	(561,786)
其他資本公積變動：											
資本公積配發現金股利	-	(149,809)	-	-	-	-	-	-	(149,809)	-	(149,809)
本期淨利	-	-	-	599,238	599,238	-	-	-	599,238	40,446	639,684
本期其他綜合損益	-	-	-	(701)	(701)	(48,986)	1,100,229	1,051,243	1,050,542	(881)	1,049,661
本期綜合損益總額	-	-	-	598,537	598,537	(48,986)	1,100,229	1,051,243	1,649,780	39,565	1,689,345
分配現金股利予非控制權益	-	-	-	-	-	-	-	-	-	(32,111)	(32,111)
處分透過其他綜合損益按公允價值衡量之權益工具	-	-	-	496,528	496,528	-	(496,528)	(496,528)	-	-	-
民國一二年十二月三十一日餘額	\$ 1,872,620	861,207	1,301,707	4,126,229	5,427,936	(126,335)	6,232,008	6,105,673	14,267,436	401,788	14,669,224

(請詳閱後附合併財務報告附註)

董事長：鄭雅仁



經理人：鄭雅仁



~7~

會計主管：桑希韻



## 全漢企業股份有限公司及子公司

## 合併現金流量表

民國一十二年及一十一年一月一日至十二月三十一日

單位：新台幣千元

	112年度	111年度 (重編後)
<b>營業活動之現金流量：</b>		
本期稅前淨利	\$ 782,509	951,767
調整項目：		
收益費損項目		
折舊費用	379,163	366,270
攤銷費用	6,349	8,080
預期信用減損損失(利益)	16,977	(6,290)
利息費用	24,146	17,028
利息收入	(74,461)	(27,155)
股利收入	(192,437)	(127,003)
採用權益法認列之關聯企業及合資損益之份額	(2,453)	(3,612)
處分及報廢不動產、廠房及設備損失	607	536
處分無形資產損失	11	-
處分投資損失	549	-
未實現銷貨損益	2,051	(259)
租賃修改利益	(12)	(20)
租金減讓轉列收入	-	(3,861)
收益費損項目合計	160,490	223,714
與營業活動相關之資產/負債變動數：		
與營業活動相關之資產之淨變動：		
透過損益按公允價值衡量之金融資產	(138,379)	(44,375)
應收票據	(45,205)	(19,456)
應收帳款	820,961	730,410
應收帳款—關係人	180,630	79,910
其他應收款	(356,952)	(17,637)
存貨	517,874	531,907
預付款項	(18,747)	32,768
其他流動資產	7,321	3,990
其他非流動資產	(10,581)	(1,717)
與營業活動相關之資產之淨變動合計	956,922	1,295,800
與營業活動相關之負債之淨變動：		
應付票據	(1,607)	(1,388)
應付帳款	(860,898)	(1,131,870)
應付帳款—關係人	(64,708)	61,749
其他應付款	283,908	89,178
負債準備	(844)	(15,068)
其他流動負債	32,140	75,143
淨確定福利負債	(9,556)	(10,665)
與營業活動相關之負債之淨變動合計	(621,565)	(932,921)
與營業活動相關之資產及負債之淨變動合計	335,357	362,879
調整項目合計	495,847	586,593
營運產生之現金流入	1,278,356	1,538,360
收取之利息	72,385	26,868
支付之利息	(24,227)	(16,979)
支付之所得稅	(183,401)	(162,738)
營業活動之淨現金流入	1,143,113	1,385,511
<b>投資活動之現金流量：</b>		
取得透過其他綜合損益按公允價值衡量之金融資產	(50,745)	(187,324)
處分透過其他綜合損益按公允價值衡量之金融資產	502,498	523,135
處分按攤銷後成本衡量之金融資產	-	10,959
取得不動產、廠房及設備	(195,910)	(116,401)
處分不動產、廠房及設備	5,784	668
取得無形資產	(4,906)	(8,937)
存出保證金增加	(5,800)	(1,830)
預付設備款增加	(2,006)	(91)
收取之股利	192,437	127,003
受限制存款減少	-	18,679
投資活動之淨現金流入	441,352	365,861
<b>籌資活動之現金流量：</b>		
短期借款增加	1,560	-
短期借款減少	(7,697)	(8,623)
償還長期借款	(74,930)	(73,014)
存入保證金增加	-	26
租賃本金償還	(186,867)	(166,203)
發放現金股利	(711,595)	(617,964)
發放非控制權益現金股利	(32,111)	(18,591)
籌資活動之淨現金流出	(1,011,640)	(884,369)
匯率變動對現金及約當現金之影響	(42,947)	34,714
本期現金及約當現金增加數	529,878	901,717
期初現金及約當現金餘額	3,695,970	2,794,253
期末現金及約當現金餘額	\$ 4,225,848	\$ 3,695,970

董事長：鄭雅仁



經理人：鄭雅仁



會計主管：桑希韻



**全漢企業股份有限公司及子公司**  
**合併財務報告附註**  
**民國一一二年度及一一一年度**  
(除另有註明者外，所有金額均以新台幣千元為單位)

**一、公司沿革**

全漢企業股份有限公司(以下稱「本公司」)於民國八十二年四月十五日奉經濟部核准設立，並於民國九十一年十月十六日起在臺灣證券交易所上市買賣。本公司及子公司(以下併稱「合併公司」)主要營業項目為電源供應器及各種電子零件之製造加工買賣業務。

**二、通過財務報告之日期及程序**

本合併財務報告已於民國一一三年三月十四日經董事會通過發布。

**三、新發布及修訂準則及解釋之適用**

(一)已採用金融監督管理委員會(以下稱金管會)認可之新發布及修訂後準則及解釋之影響  
合併公司自民國一一二年一月一日起開始適用下列新修正之國際財務報導準則會計準則，影響說明如下：

1.國際會計準則第十二號之修正「與單一交易所產生之資產及負債有關之遞延所得稅」

修正條文限縮認列豁免之範圍，當交易之原始認列產生等額應課稅及可減除暫時性差異時，不再適用該認列豁免，應認列等額之遞延所得稅資產及遞延所得稅負債。此項會計變動使得民國一一一年一月一日之遞延所得稅資產、遞延所得稅負債、保留盈餘及非控制權益分別增加148,584千元、143,873千元、4,631千元及80千元，民國一一一年十二月三十一日之遞延所得稅資產、遞延所得稅負債、保留盈餘、歸屬於母公司業主權益之國外營運機構財務報表換算之兌換差額及非控制權益分別增加123,651千元、117,438千元、6,039千元、78千元及96千元，對民國一一一年度基本每股盈餘、稀釋每股盈餘及現金流量表則無重大影響。

合併公司於民國一一二年度若依據先前會計政策處理，將使得民國一一二年十二月三十一日之遞延所得稅資產、遞延所得稅負債、保留盈餘、歸屬於母公司業主權益之國外營運機構財務報表換算之兌換差額及非控制權益分別減少85,856千元、79,740千元、6,039千元、(28)千元及105千元，民國一一二年度之國外營運機構財務報表換算之兌換差額減少(106)千元，對基本每股盈餘、稀釋每股盈餘及現金流量表則無重大影響。

2.其 他

下列新修正準則亦係自民國一一二年一月一日生效，惟對合併財務報告未造成重大影響：

- 國際會計準則第一號之修正「會計政策之揭露」
- 國際會計準則第八號之修正「會計估計值之定義」

## 全漢企業股份有限公司及子公司合併財務報告附註(續)

合併公司自民國一一二年五月二十三日起開始適用下列新修正之國際財務報導準則，且對合併財務報告未造成重大影響。

- 國際會計準則第十二號之修正「國際租稅變革—支柱二規則範本」

### (二)尚未採用金管會認可之國際財務報導準則之影響

合併公司評估適用下列自民國一一三年一月一日起生效之新修正之國際財務報導準則，將不致對合併財務報告造成重大影響。

- 國際會計準則第一號之修正「負債分類為流動或非流動」
- 國際會計準則第一號之修正「具合約條款之非流動負債」
- 國際會計準則第七號及國際財務報導準則第七號之修正「供應商融資安排」
- 國際財務報導準則第十六號之修正「售後租回中之租賃負債」

### (三)金管會尚未認可之新發布及修訂準則及解釋

合併公司預期下列尚未認可之新發布及修正準則不致對合併財務報告造成重大影響。

- 國際財務報導準則第十號及國際會計準則第二十八號之修正「投資者與其關聯企業或合資間之資產出售或投入」
- 國際財務報導準則第十七號「保險合約」及國際財務報導準則第十七號之修正
- 國際財務報導準則第十七號之修正「初次適用IFRS 17及IFRS 9比較資訊」
- 國際會計準則第二十一號之修正「缺乏可兌換性」

## 四、重大會計政策之彙總說明

本合併財務報告所採用之重大會計政策彙總說明如下。下列會計政策已一致適用於本合併財務報告之所有表達期間。

### (一)遵循聲明

本合併財務報告係依照證券發行人財務報告編製準則(以下簡稱「編製準則」)及金融監督管理委員會認可並發布生效之國際財務報導準則、國際會計準則、解釋及解釋公告(以下簡稱「金管會認可之國際財務報導準則會計準則」)編製。

### (二)編製基礎

#### 1. 衡量基礎

除下列資產負債表之重要項目外，本合併財務報告係依歷史成本為基礎編製：

- (1)依公允價值衡量之透過損益按公允價值衡量之金融資產；
- (2)依公允價值衡量之透過其他綜合損益按公允價值衡量之金融資產；
- (3)確定福利負債(或資產)，係依退休基金資產加計未認列前期服務成本與未認列精算損失，減除未認列精算利益與確定福利義務現值及附註四(十七)所述之上限影響數衡量。

## 全漢企業股份有限公司及子公司合併財務報告附註(續)

### 2.功能性貨幣及表達貨幣

合併公司每一個體均係以各營運所處主要經濟環境之貨幣為其功能性貨幣。本合併財務報告係以本公司之功能性貨幣，新台幣表達。所有以新台幣表達之財務資訊均以新台幣千元為單位。

### (三)合併基礎

#### 1.合併財務報告編製原則

合併財務報告之編製主體包含本公司及本公司之子公司。

自取得子公司控制力之日起，開始將其財務報告納入合併財務報告，直至不再具有控制力之日為止。歸屬於子公司非控制權益之損益應歸屬於非控制權益，即便非控制權益因而成為虧損餘額亦然。合併公司喪失對子公司之控制時，除列子公司之資產、負債及任何非控制權益於喪失控制日之帳面金額，並認列對前子公司之任何保留投資於喪失控制日之公允價值，將所產生之差額於損益中認列為歸屬於本公司之利益或損失。

合併公司間之交易、餘額及任何未實現收益與費用，於編製合併財務報告時均已消除。

合併公司對子公司所有權權益之變動，未導致喪失控制者，作為與業主間之權益交易處理。

#### 2.列入合併財務報告之子公司

列入本合併財務報告之子公司如下：

投資公司名稱	子公司名稱	業務性質	所持股權百分比		說明
			112.12.31	111.12.31	
本公司	FSP International Inc. (BVI)	轉投資	100.00 %	100.00 %	
"	FSP Group Inc.	辦理安規認證等事宜	100.00 %	100.00 %	
本公司	Amacrox Technology Co., Ltd. (BVI)	轉投資	100.00 %	100.00 %	
"	善元科技股份有限公司 (以下簡稱善元公司)	買賣及製造電源供應器等各種電子產品	65.87 %	65.87 %	
"	Harmony Trading (HK) Ltd.	買賣電源供應器等各種電子產品	100.00 %	100.00 %	
"	FSP Technology USA Inc.	業務擴展及產品技術服務	100.00 %	100.00 %	
"	FSP Turkey Dis Tic.Ltd.Sti.	業務擴展及產品技術服務	91.41 %	91.41 %	
本公司	FSP Technology Vietnam Co., Ltd. (以下簡稱FSP VN)	製造電源供應器等各種電子產品	100.00 %	- %	註一

全漢企業股份有限公司及子公司合併財務報告附註(續)

投資公司名稱	子公司名稱	業務性質	所持股權百分比		說明
			112.12.31	111.12.31	
FSP International Inc. (BVI)	深圳輝力電子有限公司 (以下簡稱輝力公司)	製造電源供應器等各種電子產品	100.00 %	100.00 %	
"	FSP Technology Inc. (BVI)	轉投資	100.00 %	100.00 %	
"	Proteck Electronics (Samoa) Corp.	轉投資	100.00 %	100.00 %	
"	Power Electronics Co., Ltd. (BVI)	轉投資	100.00 %	100.00 %	
"	Famous Holding Ltd.	轉投資	100.00 %	100.00 %	
"	FSP International (HK) Ltd.	轉投資	100.00 %	100.00 %	
FSP Technology Inc. (BVI)	江蘇全漢電能技術研發有限公司(以下簡稱江蘇全漢公司)	研發設計各種節約電能	100.00 %	100.00 %	
Protek Electronics (Samoa) Corp.	東莞浦特電子有限公司(以下簡稱東莞浦特公司)	製造電源供應器等各種電子產品	100.00 %	100.00 %	
Power Electronics Co., Ltd. (BVI)	仲漢電子(深圳)有限公司(以下簡稱仲漢公司)	製造電源供應器等各種電子產品	100.00 %	100.00 %	
Famous Holding Ltd.	無錫全漢科技有限公司(以下簡稱無錫全漢公司)	製造電源供應器等各種電子產品	100.00 %	100.00 %	
"	無錫仲漢科技有限公司(以下簡稱無錫仲漢公司)	買賣及製造電源供應器等各種電子產品	100.00 %	100.00 %	
FSP International (HK) Ltd.	浩漢電子科技(吉安)有限公司(以下簡稱浩漢公司)	買賣及製造電子元器件系列產品	100.00 %	100.00 %	
無錫仲漢公司	深圳市眾漢科技有限公司(以下簡稱眾漢公司)	買賣及製造電源供應器等各種電子產品	100.00 %	100.00 %	
Amacrox Technology Co., Ltd. (BVI)	Amacrox GmbH	買賣電源供應器等各種電子產品	100.00 %	100.00 %	
"	Proteck Power North America, Inc.	買賣電源供應器等各種電子產品	- %	100.00 %	註二
善元公司	3Y Power Technology Inc. (以下簡稱3Y公司)	買賣電源供應器等各種電子產品	100.00 %	100.00 %	
"	Luckyield Co., Ltd.	轉投資	100.00 %	100.00 %	

## 全漢企業股份有限公司及子公司合併財務報告附註(續)

投資公 司名稱	子公司名稱	業務 性質	所持股權百分比		說明
			112.12.31	111.12.31	
Luckyield Co., Ltd.	無錫向元電子科技有限公司 (以下簡稱無錫向元公司)	電源供應器設 計、生產與買 賣	100.00 %	100.00 %	註三

註一：本公司於民國一一二年六月十九日以30,500千元(美金1,000千元)成立FSP VN，自該日起成為本公司之子公司。

註二：本公司於民國一一二年一月五日經董事會決議通過Proteck Power North America, Inc.之清算案，已於民國一一二年八月二十九日清算完畢。

註三：係由本公司透過Luckyield Co., Ltd.投資無錫向元公司，民國一一二年及一一一年十二月三十一日綜合持股比例皆為65.87%。

3.未列入合併財務報告之子公司：無。

### (四)外幣

#### 1.外幣交易

外幣交易依交易日之匯率換算為功能性貨幣。於後續每一報導期間結束日(以下稱報導日)之外幣貨幣性項目依當日之匯率換算為功能性貨幣。

以公允價值衡量之外幣非貨幣性項目依衡量公允價值當日之匯率換算為功能性貨幣，以歷史成本衡量之外幣非貨幣性項目則依交易日之匯率換算。換算所產生之外幣兌換差異通常係認列於損益，惟指定為透過其他綜合損益按公允價值衡量之權益工具換算所產生之外幣兌換差異係認列於其他綜合損益。

#### 2.國外營運機構

國外營運機構之資產及負債係依報導日之匯率換算為表達貨幣，收益及費損項目係依當期平均匯率換算為表達貨幣，所產生之兌換差額均認列為其他綜合損益。

當處分國外營運機構致喪失控制、共同控制或重大影響時，與該國外營運機構相關之累計兌換差額係全數重分類為損益。部分處分含有國外營運機構之子公司時，相關累計兌換差額係按比例重新歸屬至非控制權益。部分處分含有國外營運機構之關聯企業或合資之投資時，相關累計兌換差額則按比例重分類至損益。

### (五)資產與負債區分流動與非流動之分類標準

符合下列條件之一之資產列為流動資產，非屬流動資產之所有其他資產則列為非流動資產：

- 1.預期於合併公司正常營業週期中實現，或意圖將其出售或消耗者。
- 2.主要為交易目的而持有者。
- 3.預期將於資產負債表日後十二個月內實現者。
- 4.現金或約當現金，但不包括於資產負債表日後逾十二個月用以交換、清償負債或受有其他限制者。



## 全漢企業股份有限公司及子公司合併財務報告附註(續)

符合下列條件之一之負債列為流動負債，非屬流動負債之所有其他負債則列為非流動負債：

- 1.預期將於合併公司正常營業週期中清償者。
- 2.主要為交易目的而持有者。
- 3.預期將於資產負債表日後十二個月內到期清償者。
- 4.合併公司不能無條件將清償期限延期至資產負債表日後至少十二個月者。

### (六)現金及約當現金

現金包括庫存現金、支票存款及活期存款。約當現金係指可隨時轉換成定額現金且價值變動風險甚小之短期並具高度流動性之投資。定期存款符合前述定義且持有目的係滿足短期現金承諾而非或其他目的者，列報於約當現金。

銀行透支為可立即償還且屬於合併公司整體現金管理一部分者，於現金流量表列為現金及約當現金之組成項目。

### (七)金融工具

應收帳款原始係於產生時認列。所有其他金融資產及金融負債原始係於合併公司成為金融工具合約條款之一方時認列。非透過損益按公允價值衡量之金融資產(除不包含重大財務組成部分之應收帳款外)及金融負債原始係按公允價值加計直接可歸屬於該取得或發行之交易成本衡量。不包含重大財務組成部分之應收帳款原始係按交易價格衡量。

#### 1.金融資產

金融資產之購買或出售符合慣例交易者，合併公司對以相同方式分類之金融資產，其所有購買及出售一致地採交易日會計處理。

原始認列時金融資產分類為：按攤銷後成本衡量之金融資產、透過其他綜合損益按公允價值衡量之權益工具投資或透過損益按公允價值衡量之金融資產。合併公司僅於改變管理金融資產之經營模式時，始自下一個報導期間之首日起重分類所有受影響之金融資產。

#### (1)按攤銷後成本衡量之金融資產

金融資產同時符合下列條件，且未指定為透過損益按公允價值衡量時，係按攤銷後成本衡量：

- 係在以收取合約現金流量為目的之經營模式下持有該金融資產。
- 該金融資產之合約條款產生特定日期之現金流量，完全為支付本金及流通在外本金金額之利息。

該等資產後續以原始認列金額加減計採有效利息法計算之累積攤銷數，並調整任何備抵損失之攤銷後成本衡量。利息收入、外幣兌換損益及減損損失係認列於損益。除列時，將利益或損失列入損益。

## 全漢企業股份有限公司及子公司合併財務報告附註(續)

### (2)透過其他綜合損益按公允價值衡量之金融資產

合併公司於原始認列時，可作一不可撤銷之選擇，將非持有供交易之權益工具投資後續公允價值變動列報於其他綜合損益。前述選擇係按逐項工具基礎所作成。

屬權益工具投資者後續按公允價值衡量。股利收入(除非明顯代表部分投資成本之回收)係認列於損益。其餘淨利益或損失係認列為其他綜合損益且不重分類至損益。

權益投資之股利收入於合併公司有權利收取股利之日認列(通常係除息日)。

### (3)透過損益按公允價值衡量之金融資產

非屬上述按攤銷後成本衡量或透過其他綜合損益按公允價值衡量之金融資產，係透過損益按公允價值衡量。合併公司於原始認列時，為消除或重大減少會計配比不當，得不可撤銷地將符合按攤銷後成本衡量或透過其他綜合損益按公允價值衡量條件之金融資產，指定為透過損益按公允價值衡量之金融資產。

該等資產後續按公允價值衡量，其淨利益或損失(包含相關股利及利息收入)認列為損益。

### (4)金融資產減損

合併公司針對按攤銷後成本衡量之金融資產(包括現金及約當現金、按攤銷後成本衡量之金融資產、應收票據及應收帳款、其他應收款及存出保證金等)之預期信用損失認列備抵損失。

應收票據及帳款之備抵損失係按存續期間預期信用損失金額衡量。其他按攤銷後成本衡量之金融資產係考量合理且可佐證之資訊(無需過度成本或投入即可取得)，包括質性及量化資訊，及根據合併公司之歷史經驗、信用評估及前瞻性資訊所作之分析，對自原始認列後信用風險未顯著增加者，按十二個月預期信用損失衡量減損；若評估自原始認列後信用風險已顯著增加，則按存續期間信用損失衡量減損。

存續期間預期信用損失係指金融工具預期存續期間所有可能違約事項產生之預期信用損失。

十二個月預期信用損失係指金融工具於報導日後十二個月內可能違約事項所產生之預期信用損失(或較短期間，若金融工具之預期存續期間短於十二個月時)。

衡量預期信用損失之最長期間為合併公司暴露於信用風險之最長合約期間。

預期信用損失為金融工具預期存續期間信用損失之機率加權估計值。信用損失係按所有現金短收之現值衡量，亦即合併公司依據合約可收取之現金流量與合併公司預期收取之現金流量之差額。預期信用損失係按金融資產之有效利率折現。

## 全漢企業股份有限公司及子公司合併財務報告附註(續)

按攤銷後成本衡量之金融資產之備抵損失係自資產之帳面金額中扣除。備抵損失之提列或迴轉金額係認列於損益中。

當合併公司對回收金融資產整體或部分無法合理預期時，係直接減少其金融資產總帳面金額。合併公司係以是否合理預期可回收之基礎個別分析沖銷之時點及金額。合併公司預期已沖銷金額將不會重大迴轉。然而，已沖銷之金融資產仍可強制執行，以符合合併公司回收逾期金額之程序。

### (5)金融資產之除列

合併公司僅於對來自該資產現金流量之合約權利終止，或已移轉金融資產且該資產所有權之幾乎所有之風險及報酬已移轉予其他企業，或既未移轉亦未保留所有權之幾乎所有風險及報酬且未保留該金融資產之控制時，始將金融資產除列。

合併公司簽訂移轉金融資產之交易，若保留已移轉資產所有權之所有或幾乎所有風險及報酬，則仍持續認列於資產負債表。

## 2.金融負債及權益工具

### (1)權益工具

權益工具係指表彰合併公司於資產減除其所有負債後剩餘權益之任何合約。合併公司發行之權益工具係以取得之價款扣除直接發行成本後之金額認列。

### (2)金融負債

金融負債後續採有效利息法按攤銷後成本衡量。利息費用及兌換損益係認列於損益。除列時之任何利益或損失亦係認列於損益。

### (3)金融負債之除列

合併公司係於合約義務已履行、取消或到期時，除列金融負債。當金融負債條款修改且修改後負債之現金流量有重大差異，則除列原金融負債，並以修改後條款為基礎按公允價值認列新金融負債。

除列金融負債時，其帳面金額與所支付或應支付對價總額(包含任何所移轉之非現金資產或承擔之負債)間之差額認列為損益。

### (4)金融資產及負債之互抵

金融資產及金融負債僅於合併公司目前有法律上有可執行之權利進行互抵及有意圖以淨額交割或同時變現資產及清償負債時，方予以互抵並以淨額表達於資產負債表。

## 全漢企業股份有限公司及子公司合併財務報告附註(續)

### (八)存 貨

存貨之原始成本係為使存貨達到可供銷售或可供生產之狀態及地點所發生之必要支出，其中變動製造費用則以實際產量為分攤基礎；固定製造費用係按生產設備之正常產能分攤至製成品及在製品，但因產能較低或設備閒置導致之未分攤固定製造費用，應於發生當期認列為銷貨成本。實際產量若高於正常產能，其差異數列為銷貨成本減項。成本係採月加權平均法計算。

存貨之續後衡量則依存貨之各類別逐項以成本與淨變現價值孰低評價，淨變現價值則以資產負債表日正常營業下之估計售價減除至完工尚需投入之成本及銷售費用為計算基礎。存貨之成本超過淨變現價值時，應將存貨成本沖減至淨變現價值，並將該沖減之金額認列為銷貨成本。若續後期間淨變現價值增加，則於原沖減金額之範圍內，迴轉存貨淨變現價值增加數，並認列為當期銷貨成本之減少。

### (九)投資關聯企業

關聯企業係指合併公司對其財務及營運政策具有重大影響力但未達控制能力者。合併公司持有被投資公司百分之二十至百分之五十之表決權時，即假設具有重大影響力。

投資關聯企業係按權益法納入合併財務報表。在權益法下，原始取得時係依成本認列，其後依合併公司所享有之淨資產份額之變動而調整。投資成本包含交易之成本。投資關聯企業之帳面金額並包括原始投資時所辨認之商譽，減除任何累計減損損失。

合併公司與關聯企業間之交易所產生之未實現利益及損失，僅在非關係人投資者對關聯企業之權益範圍內認列於企業財務報表。

當合併公司依比例應認列關聯企業之損失份額等於或超過其在關聯企業之權益時，即停止認列其損失，而僅於發生法定義務、推定義務或已代被投資公司支付款項之範圍內，認列額外之損失及相關負債。

合併公司自其投資不再為關聯企業之日起停止採用權益法，並按公允價值衡量保留權益，保留權益之公允價值及處分價款與停止採用權益法當日之投資帳面金額之差額，認列於當期損益。對於先前認列於其他綜合損益中與該投資有關之所有金額，其會計處理之基礎與關聯企業若直接處分相關資產或負債所必須遵循之基礎相同，亦即若先前認列於其他綜合損益之利益或損失，於處分相關資產或負債時須被重分類為損益或保留盈餘，則當企業停止採用權益法時，將該利益或損失自權益重分類至損益或保留盈餘。若合併公司對關聯企業之所有權權益減少，但持續適用權益法，則合併公司將與該所有權權益之減少有關而先前已認列於其他綜合損益之利益或損失，按上述方式依減少比例作重分類調整。

## 全漢企業股份有限公司及子公司合併財務報告附註(續)

### (十)不動產、廠房及設備

#### 1.認列與衡量

不動產、廠房及設備項目係依成本減累計折舊及任何累計減損衡量。

不動產、廠房及設備之重大組成部分耐用年限不同時，則視為不動產、廠房及設備之單獨項目(主要組成部分)處理。

不動產、廠房及設備之處分利益或損失係認列於損益。

#### 2.後續成本

後續支出僅於其未來經濟效益很有可能流入合併公司時始予以資本化。

#### 3.折 舊

折舊係依資產成本減除殘值計算，並採直線法於每一組成部分之估計耐用年限內認列於損益。

土地不予提列折舊。

當期及比較期間之估計耐用年限如下：

房屋及建築	1~50年
房屋及建築附屬改良	3~15年
機器設備	1~24年
運輸設備	4~19年
其他設備	1~26年
租賃權益改良	3~11年

合併公司於每一報導日檢視折舊方法、耐用年限及殘值，並於必要時適當調整。

### (十一)租賃—承租人

合併公司係於合約成立日評估合約是否係屬或包含租賃，若合約轉讓對已辨認資產之使用之控制權一段時間以換得對價，則合約係屬或包含租賃。

合併公司於租賃開始日認列使用權資產及租賃負債，使用權資產係以成本為原始衡量，該成本包含租賃負債之原始衡量金額，調整租賃開始日或之前支付之任何租賃給付，並加計所發生之原始直接成本及為拆卸、移除標的資產及復原其所在地點或標的資產之估計成本，同時減除收取之任何租賃誘因。

使用權資產後續於租賃開始日至使用權資產之耐用年限屆滿時或租賃期間屆滿時兩者之較早者以直線法提列折舊。此外，合併公司定期評估使用權資產是否發生減損並處理任何已發生之減損損失，並於租賃負債發生再衡量的情況下配合調整使用權資產。

租賃負債係以租賃開始日尚未支付之租賃給付之現值為原始衡量。若租賃隱含利率容易確定，則折現率為該利率，若並非容易確定，則使用合併公司之增額借款利率。一般而言，合併公司係採用其增額借款利率為折現率。

## 全漢企業股份有限公司及子公司合併財務報告附註(續)

計入租賃負債衡量之租賃給付包括：

1. 固定給付，包括實質固定給付；
  2. 取決於某項指數或費率之變動租賃給付，採用租賃開始日之指數或費率為原始衡量；
  3. 預期支付之殘值保證金額；及
  4. 於合理確定將行使購買選擇權或租賃終止選擇權時之行使價格或所須支付之罰款。
- 租賃負債後續係以有效利息法計提利息，並於發生以下情況時再衡量其金額：
1. 用以決定租賃給付之指數或費率變動導致未來租賃給付有變動；
  2. 預期支付之殘值保證金額有變動；
  3. 標的資產購買選擇權之評估有變動；
  4. 對是否行使延長或終止選擇權之估計有所變動，而更改對租賃期間之評估；
  5. 租賃標的、範圍或其他條款之修改。

租賃負債因前述用以決定租賃給付之指數或費率變動、殘值保證金額有變動以及購買、延長或終止選擇權之評估變動而再衡量時，係相對應調整使用權資產之帳面金額，並於使用權資產之帳面金額減至零時，將剩餘之再衡量金額認列於損益中。

對於減少租賃範圍之租賃修改，則係減少使用權資產之帳面金額以反映租賃之部分或全面終止，並將其與租賃負債再衡量金額間之差額則認列於損益中。

合併公司將不符合投資性不動產定義之使用權資產及租賃負債分別以單行項目表達於資產負債表中。

針對部份房屋及建築、機器設備及運輸設備租賃之短期租賃及低價值標的資產租賃，合併公司選擇不認列使用權資產及租賃負債，而係將相關租賃給付依直線基礎於租賃期間內認列為費用。

合併公司針對所有符合下列所有條件之租金減讓，選擇採用實務權宜作法，不評估其是否係租賃修改：

1. 作為新型冠狀病毒肺炎大流行之直接結果而發生之租金減讓；
2. 租賃給付之變動導致租賃之修正後對價與該變動前租賃之對價幾乎相同或較小；
3. 租賃給付之任何減少僅影響原於民國一一年六月三十日以前到期之給付；且
4. 該租賃之其他條款及條件並無實質變動。

於實務權宜作法下，租金減讓導致租賃給付變動時，係於啟動租金減讓之事件或情況發生時將變動數認列於損益。

## 全漢企業股份有限公司及子公司合併財務報告附註(續)

### (十二)無形資產

#### 1.認列及衡量

合併公司之商譽係發生於轉換至國際財務報導準則日前之企業合併。於轉換至金管會認可之國際財務報導準則會計準則時，合併公司選擇僅重編發生於民國一〇一年一月一日(含)以後之企業合併，對於民國一〇一年一月一日以前之收購，商譽之金額係依金管會民國九十八年一月十日發布之證券發行人財務報告編製準則及財團法人中華民國會計研究發展基金會公佈之各號財務會計準則公報及其解釋(以下簡稱先前一般公認會計原則)認列。

合併公司取得其他有限耐用年限之無形資產，包括電腦軟體及專利使用權，係以成本減除累計攤銷與累計減損後之金額衡量。

#### 2.後續支出

後續支出僅於可增加相關特定資產之未來經濟效益時始予以資本化。所有其他支出於發生時認列於損益，包括內部發展之商譽及品牌。

#### 3.攤銷

除商譽外，攤銷係依資產成本減除估計殘值計算，並自無形資產達可供使用狀態起，採直線法於其估計耐用年限內認列為損益。

當期及比較期間之估計耐用年限如下：

電腦軟體成本	1~5年
專利使用權	91個月

合併公司於每一報導日檢視無形資產之攤銷方法、耐用年限及殘值，並於必要時適當調整。

### (十三)非金融資產減損

合併公司於每一報導日評估是否有跡象顯示非金融資產(除存貨、遞延所得稅資產、員工福利產生之資產外)之帳面金額可能有減損。若有任一跡象存在，則估計該資產之可回收金額。商譽係每年定期進行減損測試。

為減損測試之目的，係將現金流入大部分獨立於其他個別資產或資產群組之現金流入之一組資產作為最小可辨認資產群組。企業合併取得之商譽係分攤至預期可自合併綜效受益之各現金產生單位或現金產生單位群組。

可回收金額為個別資產或現金產生單位之公允價值減處分成本與其使用價值孰高者。個別資產或現金產生單位之可回收金額若低於帳面金額，則認列減損損失。

減損損失係立即認列於當期損益，且係先減少該現金產生單位受攤商譽之帳面金額，次就該單位內其他各資產帳面金額之比例減少各該資產帳面金額。

商譽減損損失不予迴轉。商譽以外之非金融資產則僅在不超過該資產若未於以前年度認列減損損失時所決定之帳面金額(減除折舊或攤銷)之範圍內迴轉。

## 全漢企業股份有限公司及子公司合併財務報告附註(續)

### (十四)負債準備

負債準備之認列係因過去事件而負有現時義務，使合併公司未來很有可能需要流出經濟效益之資源以清償該義務，且該義務之金額能可靠估計。

維修負債準備係於銷售商品或服務提供時認列，該項負債準備係根據歷史維修率及單位維修成本估計之。

### (十五)收入之認列

收入係按移轉商品或勞務而預期有權取得之對價衡量。合併公司係於對商品或勞務之控制移轉予客戶而滿足履約義務時認列收入。該產品之控制移轉係指產品已交付給客戶，客戶能完全裁決產品之銷售通路及價格，且已無會影響客戶接受該產品之未履行義務。交付係發生於產品運送至特定地點，其陳舊過時及損失風險已移轉予客戶，及客戶已依據銷售合約接受產品，驗收條款已失效，或合併公司有客觀證據認為已滿足所有驗收條件時。

### (十六)政府補助

合併公司係於可收到與營業補助相關之政府補助時，將該未附帶條件之補助認列為營業外收入。針對其他與資產有關之補助，合併公司係於可合理確信將遵循政府補助所附加之條件，且將可收到該項補助時，按公允價值認列於遞延收入，並於資產耐用年限內依有系統之基礎將該遞延收益認列為營業外收入。補償合併公司所發生費用或損失之政府補助，係依有系統之基礎與相關之費用同期認列於損益。

### (十七)員工福利

#### 1.確定提撥計畫

確定提撥退休金計畫之提撥義務係於員工提供服務期間內認列為費用。

#### 2.確定福利計畫

合併公司對確定福利退休金計畫下之淨義務係分別針對各項福利計畫以員工當期或以前期間服務所賺得之未來福利金額折算為現值計算，並減除任何計畫資產之公允價值。

確定福利義務每年由合格精算師以預計單位福利法精算。當計算結果對合併公司可能有利時，認列資產係以從該計畫退還提撥金或對該計畫減少未來提撥金之形式可得之任何經濟效益之現值為限。計算經濟效益現值時，係考量任何最低資金提撥要求。

淨確定福利負債之再衡量數，包含精算損益、計畫資產報酬(不包括利息)，及資產上限影響數之任何變動(不包括利息)係立即認列於其他綜合損益，並累計於保留盈餘。合併公司決定淨確定福利負債(資產)之淨利息費用(收入)，係使用年度報導期間開始時所決定之淨確定福利負債(資產)及折現率。確定福利計畫之淨利息費用及其他費用係認列於損益。



## 全漢企業股份有限公司及子公司合併財務報告附註(續)

計畫修正或縮減時，所產生與前期服務成本或縮減利益或損失相關之福利變動數，係立即認列為損益。合併公司於清償發生時，認列確定福利計畫之清償損益。

### 3.短期員工福利

短期員工福利義務係於服務提供時認列為費用。若係因員工過去提供服務而使合併公司負有現時之法定或推定支付義務，且該義務能可靠估計時，將該金額認列為負債。

## (十八)所得稅

所得稅包括當期及遞延所得稅。除與企業合併、直接認列於權益或其他綜合損益之項目相關者外，當期所得稅及遞延所得稅應認列於損益。

合併公司判斷與所得稅相關之利息或罰款(包括不確定之稅務處理)不符合所得稅之定義，因此係適用國際會計準則第三十七號之會計處理。

當期所得稅包括依據當年度課稅所得(損失)計算之預計應付所得稅或應收退稅款，及任何對以前年度應付所得稅或應收退稅款之調整。其金額係按報導日之法定稅率或實質性立法之稅率衡量預期將支付或收取款項之最佳估計值。

遞延所得稅係就資產及負債於報導日之帳面金額與其課稅基礎之暫時性差異予以衡量認列。下列情況產生之暫時性差異不予認列遞延所得稅：

- 1.非屬企業合併之交易原始認列之資產或負債，且於交易當時(i)不影響會計利潤及課稅所得(損失)且(ii)並未產生相等之應課稅及可減除暫時性差異者；
- 2.因投資子公司、關聯企業及合資權益所產生之暫時性差異，合併公司可控制暫時性差異迴轉之時點且很有可能於可預見之未來不會迴轉者；以及
- 3.商譽之原始認列所產生之應課稅暫時性差異。

對於未使用之課稅損失及未使用所得稅抵減遞轉後期，與可減除暫時性差異，在很有可能未來課稅所得可供使用之範圍內，認列為遞延所得稅資產。並於每一報導日予以重評估，就相關所得稅利益非屬很有可能實現之範圍內予以調減；或在變成很有可能足夠課稅所得之範圍內迴轉原已減少之金額。

遞延所得稅係以預期暫時性差異迴轉時之稅率衡量，採用報導日之法定稅率或實質性立法稅率為基礎。

遞延所得稅資產及遞延所得稅負債僅於同時符合下列條件時，方予以互抵：

- 1.有法定執行權將當期所得稅資產及當期所得稅負債互抵；且
- 2.遞延所得稅資產及遞延所得稅負債與下列由同一稅捐機關課徵所得稅之納稅主體之一有關；
  - (1)同一納稅主體；或
  - (2)不同納稅主體，惟各主體意圖在重大金額之遞延所得稅資產預期回收及遞延所得稅負債預期清償之每一未來期間，將當期所得稅負債及資產以淨額基礎清償，或同時實現資產及清償負債。

## 全漢企業股份有限公司及子公司合併財務報告附註(續)

### (十九)每股盈餘

合併公司列示歸屬於本公司普通股權益持有人之基本及稀釋每股盈餘。合併公司基本每股盈餘係以歸屬於本公司普通股權益持有人之損益，除以當期加權平均流通在外普通股股數計算之。稀釋每股盈餘則係將歸屬於本公司普通股權益持有人之損益及加權平均流通在外普通股股數，分別調整所有潛在稀釋普通股之影響後計算之。合併公司之潛在稀釋普通股包括員工酬勞估計數。

### (二十)部門資訊

營運部門係合併公司之組成部分，從事可能賺得收入並發生費用(包括與合併公司內其他組成部分間交易相關之收入及費用)之經營活動。所有營運部門之營運結果均定期由合併公司主要營運決策者複核，以制定分配資源予該部門之決策並評量其績效。

## 五、重大會計判斷、估計及假設不確定性之主要來源

管理階層編製本合併財務報告時，必須作出判斷、估計及假設，其將對會計政策之採用及資產、負債、收益及費用之報導金額有所影響。實際結果可能與估計存有差異。

管理階層持續檢視估計及基本假設，會計估計變動於變動期間及受影響之未來期間予以認列。

本合併財務報告對被投資公司FSP Group USA Corp.是否具實質控制涉及重大判斷，且對本合併財務報告已認列金額有重大影響，相關資訊如下：

合併公司持有FSP Group USA Corp. 45%之有表決權股份，其餘55%持股分別由其他三位股東持有，以往年度其他三位股東皆會出席股東會，合併公司並未取得股東會出席股東過半之表決權，且其他股東可能因立場相同，於股東會聯合行使同意權，且合併公司亦未擔任董事職位，故判定合併公司對FSP Group USA Corp.僅具重大影響力。

本合併財務報告未有會計政策涉及重大估計及假設，且對本合併財務報告已認列金額有重大影響之資訊。

## 六、重要會計項目之說明

### (一)現金及約當現金

	<u>112.12.31</u>	<u>111.12.31</u>
庫存現金	\$ 9,808	9,302
約當現金		
貨幣市場基金	-	24,567
附買回債券	105,842	-
活期存款及支票存款	1,544,510	2,104,779
定期存款	<u>2,565,688</u>	<u>1,557,322</u>
	<u>\$ 4,225,848</u>	<u>3,695,970</u>

合併公司金融資產及負債之利率風險之揭露請詳附註六(二十三)。

全漢企業股份有限公司及子公司合併財務報告附註(續)

(二)透過損益按公允價值衡量之金融資產

	<u>112.12.31</u>	<u>111.12.31</u>
強制透過損益按公允價值衡量之金融資產：		
非衍生金融資產		
受益憑證	\$ 277,366	206,617
私募基金	68,545	18,000
國外非上市公司股票	71,632	71,632
結構式存款	<u>281,285</u>	<u>264,200</u>
合  計	<u>\$ 698,828</u>	<u>560,449</u>

合併公司民國一一二年及一一一年十二月三十一日持有結構式存款，其預期收益率分別為1.30%至2.70%及1.75%至3.30%，分別於民國一一三年二月至三月及一一二年一月至二月到期。

合併公司因上列透過損益按公允價值衡量之金融資產，於民國一一二年度及一一一年度認列之股利收入分別為619千元及592千元。

按公允價值再衡量認列於損益之金額請詳附註六(二十二)。

市場風險資訊請詳附註六(二十三)。

(三)透過其他綜合損益按公允價值衡量之金融資產

	<u>112.12.31</u>	<u>111.12.31</u>
透過其他綜合損益按公允價值衡量之權益工具：		
國內上市公司股票－旭隼科技股份有限公司	\$ 5,774,366	5,665,240
國內上市公司股票－佳必琪國際股份有限公司	841,000	400,000
國內上市公司股票－文擘科技股份有限公司	45,650	47,750
國內上市公司股票－台灣水泥股份有限公司	1,917	1,851
國內上市公司股票－台灣積體電路製造股份有限公司	5,930	4,485
國內上櫃公司股票－中強光電股份有限公司	61,347	56,900
國內上櫃公司股票－昶瑞機電股份有限公司	17,884	-
國外上市公司股票	9,253	11,302
國外非上市公司股票	26,493	26,494
國內非上市公司股票	<u>233,066</u>	<u>162,792</u>
合  計	<u>\$ 7,016,906</u>	<u>6,376,814</u>

1.透過其他綜合損益按公允價值衡量之權益工具投資

合併公司持有該等權益工具投資為長期策略性投資且非為交易目的所持有，故已指定為透過其他綜合損益按公允價值衡量。

## 全漢企業股份有限公司及子公司合併財務報告附註(續)

合併公司因上列透過其他綜合損益按公允價值衡量之權益工具投資，於民國一  
一二年度及一一一年度認列之股利收入分別為191,818千元及126,411千元。

合併公司於民國一二年度，為配合合併公司資金運用規劃，故出售指定透過  
其他綜合損益按公允價值衡量之旭隼科技股份有限公司、果宇全球演出事業股份有  
限公司及中強光電股份有限公司等，處分時之公允價值共計為510,881千元，處分利  
益共計為496,528千元。截至民國一二二年十二月三十一日，尚未收訖之處分價款為  
8,442千元，帳列其他應收款。合併公司於民國一一一年度為配合合併公司資金運用  
規劃，故出售指定透過其他綜合損益按公允價值衡量之旭隼科技股份有限公司，處  
分時之公允價值為523,135千元，處分利益為521,496元。截至民國一一一年十二月  
三十一日，尚未收訖之處分價款為59千元，帳列其他應收款。

2.市場風險資訊請詳附註六(二十三)。

### (四)應收票據及應收帳款

	<b>112.12.31</b>	<b>111.12.31</b>
應收票據	\$ 126,773	81,568
應收帳款	2,345,626	3,165,251
應收帳款－關係人	541,208	721,838
減：備抵損失	(14,448)	(24,641)
	<b>\$ 2,999,159</b>	<b>3,944,016</b>

合併公司應收票據及帳款均未貼現或提供作為擔保品。

合併公司針對所有應收票據及應收帳款採用簡化作法估計預期信用損失，亦即使  
用存續期間預期信用損失衡量，為此衡量目的，該等應收票據及應收帳款係按代表客  
戶依據合約條款支付所有到期金額能力之共同信用風險特性予以分組，並已納入前瞻  
性之資訊，包括總體經濟及相關產業資訊。

合併公司台灣營運主體應收票據及應收帳款之預期信用損失分析如下：

	<b>112.12.31</b>		
	應收票據及 帳款帳面金額	加權平均預期 信用損失率 (%)	備抵存續期間 預期信用損失
未逾期	\$ 2,047,808	0.24	4,533
逾期30天以下	48,729	6.30	3,068
逾期31~60天	1,452	19.88	289
逾期91~120天	1,303	45.45	592
逾期121天以上	1,645	100.00	1,645
	<b>\$ 2,100,937</b>		<b>10,127</b>

## 全漢企業股份有限公司及子公司合併財務報告附註(續)

上述應收票據及帳款之帳面金額未包含合併公司對某一銷售客戶之全部應收帳款，金額2,381千元。因評估對其之帳款收回情況不穩定，已針對上述貨款扣除其保險理賠額度後全數提列備抵損失，金額計476千元，故不擬列入合併公司備抵存續期間預期信用損失計算。

	<b>111.12.31</b>		
	應收票據及 帳款帳面金額	加權平均預期 信用損失率 (%)	備抵存續期間 預期信用損失
未逾期	\$ 2,926,231	0~0.46	11,182
逾期30天以下	72,291	7.58	5,478
逾期31~60天	3,285	23.93	786
逾期61~90天	2,846	46.14	1,313
	<b>\$ 3,004,653</b>		<b>18,759</b>

上述應收票據及帳款之帳面金額未包含合併公司對某一銷售客戶之全部應收帳款，金額27,493千元。因評估對其之帳款收回情況不穩定，已針對上述貨款扣除其保險理賠額度後全數提列備抵損失，金額計5,499千元，故不擬列入合併公司備抵存續期間預期信用損失計算。

合併公司大陸營運主體應收票據及應收帳款之預期信用損失分析如下：

	<b>112.12.31</b>		
	應收票據及 帳款帳面金額	加權平均預期 信用損失率 (%)	備抵存續期間 預期信用損失
未逾期	\$ 720,132	0.05	362
逾期30天以下	14,133	0.05	7
逾期31~60天	10,105	0.05	5
逾期61~90天	2,077	0.05	1
逾期121~180天	604	0.05	-
逾期181~360天以上	656	-	-
逾期一年以上	376	-	1
	<b>\$ 748,083</b>		<b>376</b>

全漢企業股份有限公司及子公司合併財務報告附註(續)

	<b>111.12.31</b>		
	應收票據及 帳款帳面金額	加權平均預期 信用損失率 (%)	備抵存續期間 預期信用損失
未逾期	\$ 742,100	0.05	378
逾期30天以下	3,424	0.05	2
逾期31~60天	6,489	0.50	3
逾期61~90天	<u>101</u>	0.05	<u>-</u>
	<u><b>\$ 752,114</b></u>		<u><b>383</b></u>

合併公司其他營運主體應收票據及應收帳款之預期信用損失分析如下：

	<b>112.12.31</b>		
	應收票據及 帳款帳面金額	加權平均預期 信用損失率 (%)	備抵存續期間 預期信用損失
未逾期	\$ 107,133	-	-
逾期30天以下	22,222	-	-
逾期31~60天	13,523	-	-
逾期61~90天	8,559	-	-
逾期91~120天	10,371	0.30	3,071
逾期一年以上	<u>398</u>	100.00	<u>398</u>
	<u><b>\$ 162,206</b></u>		<u><b>3,469</b></u>

	<b>111.12.31</b>		
	應收票據及 帳款帳面金額	加權平均預期 信用損失率 (%)	備抵存續期間 預期信用損失
未逾期	\$ 133,205	-	-
逾期30天以下	32,839	-	-
逾期31~60天	14,256	-	-
逾期61~90天	<u>4,097</u>	-	<u>-</u>
	<u><b>\$ 184,397</b></u>		<u><b>-</b></u>

全漢企業股份有限公司及子公司合併財務報告附註(續)

合併公司應收票據及應收帳款之備抵損失變動表如下：

	<u>112年度</u>	<u>111年度</u>
期初餘額	\$ 24,641	39,771
減損損失迴轉利益	(11,529)	(6,290)
本年度因無法收回而沖銷之金額	-	(9,175)
外幣換算損益	(56)	335
上年度沖銷數迴轉	<u>1,392</u>	<u>-</u>
期末餘額	<u>\$ 14,448</u>	<u>24,641</u>

(五)其他應收款

	<u>112.12.31</u>	<u>111.12.31</u>
其他應收款	\$ 458,840	91,840
減：備抵損失	<u>(28,605)</u>	<u>(510)</u>
	<u>\$ 430,235</u>	<u>91,330</u>

合併公司其他應收款備抵損失變動表如下：

	<u>112年度</u>	<u>111年度</u>
期初餘額	\$ 510	460
認列之減損損失	28,506	-
外幣換算損益	<u>(411)</u>	<u>50</u>
期末餘額	<u>\$ 28,605</u>	<u>510</u>

(六)存 貨

	<u>112.12.31</u>	<u>111.12.31</u>
製成品	\$ 1,503,290	1,750,634
在製品	434,453	634,291
原 料	<u>603,022</u>	<u>673,714</u>
	<u>\$ 2,540,765</u>	<u>3,058,639</u>

銷貨成本明細如下：

	<u>112年度</u>	<u>111年度</u>
存貨出售轉列	\$ 10,328,490	11,351,252
存貨跌價損失	21,731	64,976
存貨盤虧	17	4
未分攤製造費用	376,612	120,242
存貨報廢損失	46,796	51,335
出售下腳料收入	<u>(143)</u>	<u>(463)</u>
	<u>\$ 10,773,503</u>	<u>11,587,346</u>

## 全漢企業股份有限公司及子公司合併財務報告附註(續)

民國一一二年及一一一年十二月三十一日，合併公司之存貨均未有提供作質押擔保之情形。

### (七)採用權益法之投資

合併公司於報導日採用權益法之投資列示如下：

	<b>112.12.31</b>	<b>111.12.31</b>
關聯企業	\$ <b>34,561</b>	<b>34,200</b>

#### 1.關聯企業

合併公司採用權益法之關聯企業屬個別不重大者，其彙總財務資訊如下，該等財務資訊係於合併公司之合併財務報告中所包含之金額：

	<b>112.12.31</b>	<b>111.12.31</b>
對個別不重大關聯企業之權益之期末彙總帳面金額	\$ <b>34,561</b>	<b>34,200</b>

	<b>112年度</b>	<b>111年度</b>
歸屬於合併公司之份額：		
繼續營業單位本期淨利	\$ 2,453	3,612
其他綜合損益	(41)	3,382
綜合損益總額	\$ <b>2,412</b>	<b>6,994</b>

#### 2.擔保

民國一一二年及一一一年十二月三十一日，合併公司之採用權益法之投資均未有提供作質押擔保之情形。

### (八)處分子公司

合併公司於民國一一二年一月五日經董事會決議清算子公司 Power North America，已於民國一一二年八月二十九日清算完畢並認列處分損失549千元，帳列其他利益及損失項下。

1.Power North America於處分日之淨資產帳面金額明細如下：

	<b>112.6.30</b>
現金	\$ <b>15,281</b>

2.合併公司處分子公司之損失金額明細如下：

	<b>112.6.30</b>
自其他權益重分類至損益之國外營運機構財務報表換算之兌換差額	\$ <b>549</b>



## 全漢企業股份有限公司及子公司合併財務報告附註(續)

### (九)不動產、廠房及設備

合併公司民國一一二年度及一一一年度不動產、廠房及設備之成本、折舊及減損損失變動明細如下：

	土 地	房屋 及建築	房屋 及建築 附屬改良	機器設備	運輸設備	其他設備	租賃權益 改 良	未完工程 及 待驗設備	總 計
成本或認定成本：									
民國112年1月1日餘額	\$ 310,476	1,217,961	28,387	1,235,925	18,803	499,757	76,042	73	3,387,424
增 添	-	12,039	-	126,673	4,197	32,234	15,867	9,348	200,358
處 分	-	(540)	-	(39,443)	(642)	(12,307)	(213)	-	(53,145)
重分類(註一)	-	-	-	1,681	-	93	-	(73)	1,701
匯率變動之影響	-	(4,970)	(438)	(17,273)	(298)	(2,375)	(1,817)	-	(27,171)
民國112年12月31日餘額	<u>\$ 310,476</u>	<u>1,224,490</u>	<u>27,949</u>	<u>1,307,563</u>	<u>22,060</u>	<u>517,402</u>	<u>89,879</u>	<u>9,348</u>	<u>3,509,167</u>
民國111年1月1日餘額	\$ 310,476	1,155,739	27,589	1,177,087	19,031	474,302	74,207	27,875	3,266,306
增 添	-	33,827	439	53,377	560	34,457	819	73	123,552
處 分	-	(2,076)	-	(12,947)	(1,127)	(11,071)	-	-	(27,221)
重分類(註一)	-	26,536	-	5,239	-	613	-	(27,875)	4,513
匯率變動之影響	-	3,935	359	13,169	339	1,456	1,016	-	20,274
民國111年12月31日餘額	<u>\$ 310,476</u>	<u>1,217,961</u>	<u>28,387</u>	<u>1,235,925</u>	<u>18,803</u>	<u>499,757</u>	<u>76,042</u>	<u>73</u>	<u>3,387,424</u>
折舊及減損損失：									
民國112年1月1日餘額	\$ -	519,214	9,607	912,700	13,376	405,636	38,896	-	1,899,429
本期提列	-	50,321	2,155	93,965	1,742	36,690	9,555	-	194,428
處 分	-	(272)	-	(33,427)	(642)	(12,200)	(213)	-	(46,754)
匯率變動之影響	-	(4,364)	(164)	(12,461)	(199)	(1,627)	(837)	-	(19,652)
民國112年12月31日餘額	<u>\$ -</u>	<u>564,899</u>	<u>11,598</u>	<u>960,777</u>	<u>14,277</u>	<u>428,499</u>	<u>47,401</u>	<u>-</u>	<u>2,027,451</u>
民國111年1月1日餘額	\$ -	469,062	7,387	824,346	13,085	378,664	29,335	-	1,721,879
本期提列	-	48,404	2,139	92,041	1,163	36,884	9,171	-	189,802
處 分	-	(1,325)	-	(12,675)	(1,126)	(10,891)	-	-	(26,017)
匯率變動之影響	-	3,073	81	8,988	254	979	390	-	13,765
民國111年12月31日餘額	<u>\$ -</u>	<u>519,214</u>	<u>9,607</u>	<u>912,700</u>	<u>13,376</u>	<u>405,636</u>	<u>38,896</u>	<u>-</u>	<u>1,899,429</u>
帳面價值：									
民國112年12月31日餘額	<u>\$ 310,476</u>	<u>659,591</u>	<u>16,351</u>	<u>346,786</u>	<u>7,783</u>	<u>88,903</u>	<u>42,478</u>	<u>9,348</u>	<u>1,481,716</u>
民國111年12月31日餘額	<u>\$ 310,476</u>	<u>698,747</u>	<u>18,780</u>	<u>323,225</u>	<u>5,427</u>	<u>94,121</u>	<u>37,146</u>	<u>73</u>	<u>1,487,995</u>

註一：民國一一二年度及一一一年度分別自預付設備款轉入1,701千元及4,513千元。

於民國一一二年及一一一年十二月三十一日已作為長、短期借款及融資額度擔保之明細，請詳附註八。

### (十)使用權資產

合併公司承租土地、房屋及建築及運輸設備等之成本及折舊，其變動明細如下：

	土 地	房 屋 及 建 築	運輸設備	總 計
使用權資產成本：				
民國112年1月1日餘額	\$ 27,784	1,119,990	3,497	1,151,271
增 添	-	97,236	2,511	99,747
減少(合約到期及提前終 止合約)	-	(2,276)	(390)	(2,666)
匯率變動之影響	(301)	(20,274)	-	(20,575)
民國112年12月31日餘額	<u>\$ 27,483</u>	<u>1,194,676</u>	<u>5,618</u>	<u>1,227,777</u>

全漢企業股份有限公司及子公司合併財務報告附註(續)

	土 地	房 屋 及 建 築	運輸設備	總 計
民國111年1月1日餘額	\$ 27,546	1,046,660	3,451	1,077,657
增 添	-	55,401	2,377	57,778
減少(合約到期及合約修改)	-	(88)	(2,364)	(2,452)
匯率變動之影響	238	18,017	33	18,288
民國111年12月31日餘額	<u>\$ 27,784</u>	<u>1,119,990</u>	<u>3,497</u>	<u>1,151,271</u>
使用權資產之折舊：				
民國112年1月1日餘額	\$ 4,106	618,627	1,041	623,774
本期折舊	1,023	181,955	1,757	184,735
減少(合約到期及提前終止 合約)	-	(1,899)	(390)	(2,289)
匯率變動之影響	(42)	(13,080)	(3)	(13,125)
民國112年12月31日餘額	<u>\$ 5,087</u>	<u>785,603</u>	<u>2,405</u>	<u>793,095</u>
民國111年1月1日餘額	\$ 3,062	437,245	1,917	442,224
本期折舊	1,025	174,486	957	176,468
減少(合約到期及合約修改)	-	-	(1,844)	(1,844)
匯率變動之影響	19	6,896	11	6,926
民國111年12月31日餘額	<u>\$ 4,106</u>	<u>618,627</u>	<u>1,041</u>	<u>623,774</u>
帳面價值：				
民國112年12月31日餘額	<u>\$ 22,396</u>	<u>409,073</u>	<u>3,213</u>	<u>434,682</u>
民國111年12月31日餘額	<u>\$ 23,678</u>	<u>501,363</u>	<u>2,456</u>	<u>527,497</u>

(十一)無形資產

合併公司民國一一二年度及一一一年度無形資產之成本、攤銷及減損損失明細如下：

	商 譽	電腦軟體 成 本	專 利 使 用 權	總 計
成 本：				
民國112年1月1日餘額	\$ 218,672	18,846	16,507	254,025
本期新增	-	4,665	241	4,906
本期減少	-	(8,135)	(18)	(8,153)
匯率變動影響數	-	-	(15)	(15)
民國112年12月31日餘額	<u>\$ 218,672</u>	<u>15,376</u>	<u>16,715</u>	<u>250,763</u>

全漢企業股份有限公司及子公司合併財務報告附註(續)

	商 譽	電腦軟體 成 本	專 利 使 用 權	總 計
民國111年1月1日餘額	\$ 218,672	15,603	15,863	250,138
本期新增	-	8,937	-	8,937
本期減少	-	(5,696)	-	(5,696)
重分類(註)	-	-	646	646
匯率變動影響數	-	2	(2)	-
民國111年12月31日餘額	<u>\$ 218,672</u>	<u>18,846</u>	<u>16,507</u>	<u>254,025</u>
攤銷及減損損失：				
民國112年1月1日餘額	\$ -	13,099	16,021	29,120
本期攤銷	-	6,273	76	6,349
本期減少	-	(8,135)	(7)	(8,142)
匯率變動影響數	-	-	(4)	(4)
民國112年12月31日餘額	<u>\$ -</u>	<u>11,237</u>	<u>16,086</u>	<u>27,323</u>
民國111年1月1日餘額	\$ -	10,779	15,863	26,642
本期攤銷	-	8,014	66	8,080
本期減少	-	(5,696)	-	(5,696)
重分類(註)	-	-	93	93
匯率變動影響數	-	2	(1)	1
民國111年12月31日餘額	<u>\$ -</u>	<u>13,099</u>	<u>16,021</u>	<u>29,120</u>
帳面價值：				
民國112年12月31日餘額	<u>\$ 218,672</u>	<u>4,139</u>	<u>629</u>	<u>223,440</u>
民國111年12月31日餘額	<u>\$ 218,672</u>	<u>5,747</u>	<u>486</u>	<u>224,905</u>

註：自預付款項轉入。

1.攤銷費用

民國一一二年度及一一一年度無形資產之攤銷費用列報於合併綜合損益表之下列項目：

	112年度	111年度
營業成本	\$ 362	606
營業費用	5,987	7,474

## 全漢企業股份有限公司及子公司合併財務報告附註(續)

### 2.商譽之減損測試

(1)為減損測試之目的，商譽分攤至合併公司之營運單位，其為合併公司為內部管理目的用以監督商譽的最小層級，且不得大於合併公司之營運部門。民國一一二年及一一一年十二月三十一日止，商譽總帳面金額之分攤列示如下：

	<b>112.12.31</b>	<b>111.12.31</b>
全漢企業股份有限公司及加工子公司	\$ 114,411	114,411
善元公司	104,261	104,261
	<b>\$ 218,672</b>	<b>218,672</b>

(2)現金產生單位之可回收金額係以其使用價值為基礎。使用價值係透過持續使用該單位而產生之未來現金流量予以折現決定，該使用價值(包含商譽)之計算係以下列關鍵假設為基礎：

A.現金流量之預估數係以過去經驗、實際營運結果及五年期營業計畫為基礎，超過五年期之現金流量則採用零成長率予以外推。

B.合併公司依加權平均資金成本為估計基礎估算稅前折現率，民國一一二年及一一一年十二月三十一日之折現率分別為9.88%及8.75%。

(3)依據民國一一二年度及一一一年度之資產減損測試評估，因現金產生單位之可回收金額高於帳面金額，故均無認列減損損失。

### (十二)短期借款

合併公司短期借款之明細如下：

	<b>112.12.31</b>	<b>111.12.31</b>
信用借款	\$ <u>1,536</u>	<u>7,692</u>
尚未使用額度	\$ <u>818,000</u>	<u>907,500</u>
利率區間(%)	<u>7.42</u>	<u>4.95</u>

合併公司以資產設定抵押銀行借款之擔保情形請詳附註八。

### (十三)長期借款

合併公司長期借款之明細如下：

	<b>112.12.31</b>	<b>111.12.31</b>
擔保銀行借款	\$ 124,404	199,334
減：一年內到期部分	75,616	74,930
合 計	<b>\$ 48,788</b>	<b>124,404</b>
尚未使用額度	\$ -	-
利率區間(%)	<u>1.40</u>	<u>1.58</u>

#### 1.銀行借款之擔保品

合併公司以資產設定抵押銀行借款之擔保情形請詳附註八。

## 全漢企業股份有限公司及子公司合併財務報告附註(續)

### 2. 政府低利貸款

合併公司於民國一〇九年八月依據「歡迎台商回台投資專案貸款要點」取得兆豐銀行專案低利貸款額度371,000千元，動用期限至民國一一〇年十二月三十一日止，得分次動用。合併公司截至動用期限前實際動用金額於民國一一〇年十二月三十一日為296,650千元，依市場利率1.58%認列及衡量該借款，與實際還款優惠利率0.65%間之差額為6,585千元，係依政府補助處理，認列遞延收益，帳列其他流動負債及其他非流動負債項下。該遞延收益於民國一一二年度及一一一年度轉列其他收入金額分別為976千元及1,362千元。

### (十四) 租賃負債

合併公司租賃負債之帳面金額如下：

	112.12.31	111.12.31
流 動	\$ 190,025	175,602
非 流 動	255,209	364,713
合 計	\$ 445,234	540,315

到期分析請詳附註六(二十三)金融工具。

認列於損益之金額如下：

	112年度	111年度
租賃負債之利息費用	\$ 9,750	10,319
不計入租賃負債衡量之變動租賃給付	\$ 1,319	1,822
短期租賃之費用	\$ 13,095	11,871
低價值租賃資產之費用(不包含短期租賃之低價值租賃)	\$ 202	140
新型冠狀病毒肺炎相關租金減讓(帳列其他收入)	\$ 4	3,861

認列於現金流量表之金額如下：

	112年度	111年度
營業活動之現金流出總額	\$ 24,366	24,152
籌資活動之現金流出總額	186,867	166,203
租賃之現金流出總額	\$ 211,233	190,355

### 1. 土地、房屋及建築之租賃

合併公司承租土地、房屋及建築作為廠房、辦公處所、員工宿舍及倉儲地點，廠房之租賃期間通常為一到十年，部份租賃包含在租賃期間屆滿時得延長與原合約相同期間之選擇權。

部份倉儲地點租賃合約給付金額係依據每月實際使用面積計算。

## 全漢企業股份有限公司及子公司合併財務報告附註(續)

針對該等合約，合併公司於民國一一二年度所支付之變動租金給付如下：

	變動給付	實際使用 面積每增 加1%對租金 之估計影響數
依據每月實際使用之面積計算變動給付之租賃合約	\$ 1,319	13

### 2.其他租賃

合併公司承租機器及運輸設備之租賃期間為一至八年間。

另，合併公司承租部份房屋及建築、機器設備及運輸設備之租賃期間為一年以內，該等租賃為短期或低價值標的租賃，合併公司選擇適用豁免認列規定而不認列其相關使用權資產及租賃負債。

### (十五)負債準備

	112年度	111年度
1月1日期初餘額	\$ 131,155	146,223
當期新增之負債準備	63,163	65,515
當期使用之負債準備	(64,007)	(80,583)
12月31日期末餘額	\$ 130,311	131,155

合併公司之負債準備主要係與銷售相關之維修負債準備。合併公司針對特定商品，依據該等產品之歷史維修率及單位維修成本估計之。

### (十六)員工福利

#### 1.確定福利計畫

合併公司確定福利義務現值與計劃資產公允價值之調節如下：

	112.12.31	111.12.31
確定福利義務現值	\$ 130,884	157,942
計畫資產之公允價值	(143,666)	(159,594)
淨確定福利負債(資產)	\$ (12,782)	(1,652)
帳列其他非流動資產	\$ 12,782	10,163
帳列淨確定福利負債	\$ -	8,511

合併公司之確定福利計畫提撥至台灣銀行之勞工退休準備金專戶。適用勞動基準法之每位員工之退休支付，係依據服務年資所獲得之基數及其退休前六個月之平均薪資計算。

## 全漢企業股份有限公司及子公司合併財務報告附註(續)

### (1) 計畫資產組成

合併公司依勞動基準法提撥之退休基金係由勞動部勞動基金運用局(以下簡稱勞動基金局)統籌管理，依「勞工退休基金收支保管及運用辦法」規定，基金之運用，其每年決算分配之最低收益，不得低於依當地銀行二年定期存款利率計算之收益。

民國一一二年十二月三十一日，合併公司之台灣銀行勞工退休準備金專戶餘額計141,980千元。勞工退休基金資產運用之資料包括基金收益率以及基金資產配置，請詳勞動部勞動基金運用局網站公布之資訊。

### (2) 確定福利義務現值之變動

合併公司民國一一二年度及一一一年度確定福利義務現值變動如下：

	<b>112年度</b>	<b>111年度</b>
1月1日確定福利義務	\$ 157,942	214,365
當期服務成本及利息	3,443	4,954
淨確定福利負債(資產)再衡量數		
— 因經驗調整產生之精算損損(益)	1,813	(4,194)
— 因人口統計假設變動所產生之精算損(益)	1	(2)
— 因財務假設變動所產生之精算損(益)	477	(10,036)
計畫支付之福利	(1,022)	(240)
計畫縮減影響數	(31,770)	(46,905)
12月31日確定福利義務	<b>\$ 130,884</b>	<b>157,942</b>

### (3) 計畫資產公允價值之變動

合併公司民國一一二年度及一一一年度確定福利計畫資產公允價值之變動如下：

	<b>112年度</b>	<b>111年度</b>
1月1日計畫資產之公允價值	\$ 159,594	176,113
利息收入	1,942	1,202
淨確定福利資產再衡量數—計畫資產報酬(不含當期利息)	1,503	13,287
已提撥至計畫之金額	11,059	11,351
計劃已支付之福利	(1,022)	(240)
計劃清償支付數	(29,410)	(42,119)
12月31日計畫資產之公允價值	<b>\$ 143,666</b>	<b>159,594</b>

全漢企業股份有限公司及子公司合併財務報告附註(續)

(4)認列為損益之費用

合併公司民國一一二年度及一一一年度列報為費用(利益)之明細如下：

	<u>112年度</u>	<u>111年度</u>
當期服務成本	\$ 1,542	3,498
淨確定福利負債之淨利息	(41)	254
清償利益	<u>(2,360)</u>	<u>(4,786)</u>
	<u>\$ (859)</u>	<u>(1,034)</u>
營業成本	\$ (4)	-
推銷費用	(7)	(2)
管理費用	(824)	(1,009)
研究發展費用	<u>(24)</u>	<u>(23)</u>
	<u>\$ (859)</u>	<u>(1,034)</u>

(5)精算假設

合併公司於財務報導結束日用以決定確定福利義務現值之重大精算假設如下：

	<u>112.12.31</u>	<u>111.12.31</u>
折現率	1.20%	1.25%
未來薪資增加	2.00%	2.00%

合併公司預計於民國一一二年度報導日後之一年內支付予確定福利計畫之提撥金額為2,717千元。

確定福利計畫之加權平均存續期間為7年。

(6)敏感度分析

民國一一二年及一一一年十二月三十一日當採用之主要精算假設變動對確定福利義務現值之影響如下：

	<u>對確定福利義務之影響</u>	
	<u>增加0.25%</u>	<u>減少0.25%</u>
民國112年12月31日		
折現率(變動0.25%)	(2,477)	2,567
未來薪資調薪率(變動0.25%)	2,506	(2,429)
民國111年12月31日		
折現率(變動0.25%)	(3,323)	3,446
未來薪資調薪率(變動0.25%)	3,371	(3,267)



## 全漢企業股份有限公司及子公司合併財務報告附註(續)

上述之敏感度分析係基於其他假設不變的情況下分析單一假設變動之影響。實務上許多假設的變動則可能是連動的。敏感度分析係與計算資產負債表之淨退休金負債所採用的方法一致。

本期編製敏感度分析所使用之方法與假設與前期相同。

### 2. 確定提撥計畫

合併公司之確定提撥計畫係依勞工退休金條例之規定，依勞工每月工資6%之提繳率，提撥至勞工保險局之勞工退休金個人專戶。在此計畫下合併公司提撥固定金額至勞工保險局後，即無支付額外金額之法定或推定義務。

合併公司民國一一二年度及一一一年度確定提撥退休金辦法下之退休金費用分別為36,262千元及33,171千元，已提撥至勞工保險局。

其餘合併子公司民國一一二年度及一一一年度依當地法令計提之退休金費用分別為84,388千元及89,502千元。

### 3. 其他短期員工福利

合併公司民國一一二年度及一一一年度提撥員工激勵金至特定信託財產專戶金額分別為36,643千元及12,911千元，業已列報為營業成本及營業費用。

合併公司民國一一二年及一一一年十二月三十一日之應計未休假獎金分別為48,304千元及47,078千元，帳列其他應付款項下。

## (十七) 所得稅

### 1. 合併公司之民國一一二年度及一一一年度所得稅費用(利益)明細如下：

	<u>112年度</u>	<u>111年度 (重編後)</u>
當期所得稅費用		
當期產生	\$ 165,222	193,869
調整前期之當期所得稅	<u>(7,353)</u>	<u>(41,645)</u>
	<u>157,869</u>	<u>152,224</u>
遞延所得稅利益		
暫時性差異之發生及迴轉	<u>(15,044)</u>	<u>8,507</u>
所得稅費用	<u>\$ 142,825</u>	<u>160,731</u>

合併公司民國一一二年度及一一一年度認列於其他綜合損益項下之所得稅費用明細如下：

	<u>112年度</u>	<u>111年度</u>
不重分類至損益之項目：		
確定福利計畫之再衡量數	<u>\$ (157)</u>	<u>5,504</u>

全漢企業股份有限公司及子公司合併財務報告附註(續)

合併公司民國一一二年度及一一一年度之所得稅費用與稅前淨利之關係調節如下：

	112年度	111年度 (重編後)
稅前淨利	\$ <u>782,509</u>	<u>951,767</u>
依本公司所在地國內稅率計算之所得稅	\$ 156,502	190,354
外國轄區稅率差異影響數	14,333	12,915
不可扣抵之費用	8,691	8,691
現金股利收入	(38,474)	(25,401)
證券交易所得加計收入數	99,305	104,294
停徵證券交易稅所得	(101,763)	(104,968)
前期高估數	(7,353)	(41,645)
未分配盈餘加徵5%	<u>11,584</u>	<u>16,491</u>
合 計	\$ <u>142,825</u>	<u>160,731</u>

2. 遞延所得稅資產及負債

(1) 未認列遞延所得稅資產

合併公司未認列為遞延所得稅資產之項目如下：

	112.12.31	111.12.31
課稅損失	\$ <u>70,605</u>	<u>100,656</u>

課稅損失係依美國聯邦稅法規定，經稅捐稽徵機關核定之虧損得自當年度之純益扣除，再行核課所得稅。民國一〇七年及以後年度發生之虧損，可無限期扣抵未來年度之課稅所得，惟任一獲利年度盈虧互抵金額以該年度課稅所得80%為限。民國一〇七年度以前之虧損，可後抵二十年，單一課稅年度可扣抵金額無限制。該等項目未認列為遞延所得稅資產，係因合併公司於未來並非很有可能足有足夠之課稅所得以供該暫時性差異使用。

截至民國一一二年十二月三十一日止，合併公司尚未認列為遞延所得稅資產之課稅損失，其扣除期限如下：

虧 損 年 度	尚未扣除之虧損	得扣除之最後年度
民國一〇三年度	\$ 1,608	民國一二三年度
民國一〇四年度	3,499	民國一二四年度
民國一〇六年度	3,823	民國一二六年度
民國一〇七年度	9,763	無期限
民國一〇八年度	37,575	無期限
民國一〇九年度	<u>14,337</u>	無期限
合 計	\$ <u>70,605</u>	

## 全漢企業股份有限公司及子公司合併財務報告附註(續)

### (2)已認列之遞延所得稅資產及負債

民國一一二年度及一一一年度遞延所得稅資產及負債之變動如下：

	退休金準備	未實現 評價利益	其 他	合 計
<b>遞延所得稅負債：</b>				
民國112年1月1日	\$ (1,583)	(2,919)	-	(4,502)
追溯適用新準則之調整數	-	-	(117,438)	(117,438)
民國112年1月1日重編後	(1,583)	(2,919)	(117,438)	(121,940)
借記損益表	(2,068)	-	35,805	33,737
借記其他綜合損益	210	-	-	210
國外營運機構財務報表換算之兌換差額	-	-	1,893	1,893
<b>民國112年12月31日</b>	<b>\$ (3,441)</b>	<b>(2,919)</b>	<b>(79,740)</b>	<b>(86,100)</b>
民國111年1月1日	-	(2,919)	-	(2,919)
追溯適用新準則之調整數	-	-	(143,873)	(143,873)
民國111年1月1日重編後	-	(2,919)	(143,873)	(146,792)
借記其他綜合損益	(1,583)	-	-	(1,583)
重編影響數	-	-	26,435	26,435
<b>民國111年12月31日重編後</b>	<b>\$ (1,583)</b>	<b>(2,919)</b>	<b>(117,438)</b>	<b>(121,940)</b>

	備抵存貨 跌價損失	退 休 金 準 備	未 實 現 兌 換 損 益	其 他	合 計
<b>遞延所得稅資產：</b>					
民國112年1月1日	\$ 35,246	1,114	10,267	22,454	69,081
追溯適用新準則之調整數	-	-	-	123,651	123,651
民國112年1月1日重編後	35,246	1,114	10,267	146,105	192,732
(借記)/貸記損益表	7,479	-	6,208	(32,380)	(18,693)
借記其他綜合損益	-	(53)	-	-	(53)
國外營運機構財務報表換算之兌換差額	(43)	-	-	(1,989)	(2,032)
<b>民國112年12月31日</b>	<b>\$ 42,682</b>	<b>1,061</b>	<b>16,475</b>	<b>111,736</b>	<b>171,954</b>
民國111年1月1日	\$ 23,815	7,168	29,640	21,617	82,240
追溯適用新準則之調整數	-	-	-	148,584	148,584
民國111年1月1日重編後	23,815	7,168	29,640	170,201	230,824
(借記)/貸記損益表	11,172	(2,133)	(19,373)	412	(9,922)
借記其他綜合損益	-	(3,921)	-	-	(3,921)
重編影響數	-	-	-	(24,933)	(24,933)
國外營運機構財務報表換算之兌換差額	259	-	-	425	684
<b>民國111年12月31日重編後</b>	<b>\$ 35,246</b>	<b>1,114</b>	<b>10,267</b>	<b>146,105</b>	<b>192,732</b>

### 3.所得稅核定情形

本公司以前年度營利事業所得稅結算申報業已奉稽徵機關核定至民國一一〇年度。

### (十八)資本及其他權益

#### 1.普通股之發行

民國一一二年及一一一年十二月三十一日，本公司額定股本總額皆為3,600,000千元，每股面額10元。已發行股份皆為187,262千股。

## 全漢企業股份有限公司及子公司合併財務報告附註(續)

### 2. 資本公積

本公司資本公積餘額內容如下：

	<u>112.12.31</u>	<u>111.12.31</u>
發行股票溢價	\$ 856,427	1,006,236
認列對子公司所有權益變動數	<u>4,780</u>	<u>4,780</u>
	<u>\$ 861,207</u>	<u>1,011,016</u>

依公司法規定，資本公積需優先填補虧損後，始得按股東原有股份之比例以已實現之資本公積發給新股或現金。前項所稱之已實現資本公積，包括超過票面金額發行股票所得之溢額及受領贈與之所得。依發行人募集與發行有價證券處理準則規定，得撥充資本之資本公積，每年撥充之合計金額，不得超過實收資本額百分之十。

另本公司於民國一一二年三月十日經董事會決議將資本公積149,809千元以現金方式分配，每股0.8元。

### 3. 保留盈餘

依本公司章程規定，年度總決算如有盈餘，除應依法提繳稅款外，應先彌補以往年度虧損，次提百分之十為法定盈餘公積，但法定盈餘公積已達本公司實收資本額時不在此限；另視公司營運需要及法令規定提列特別盈餘公積，如尚有盈餘併同期初未分配盈餘，由董事會擬具盈餘分配案提請股東會決議分派之。

依本公司章程訂定之股利政策，本公司股利政策係評估公司未來之資本預算，規劃未來之資金需求、財務結構及盈餘等情形，由董事會擬定盈餘分派案，經股東會決議後辦理。由於本公司企業生命週期正處於穩定成長階段，在所屬產業有集中化之趨勢下，為持續擴充規模，以求永續經營與穩定成長，本公司股利政策，於上期無累積虧損時，以公司每年決算稅後淨利不低於百分之五十分配股東股利，分配方式得以股票股利或現金股利方式發放，其中現金股利之分派不低於股東紅利百分之三十。

#### (1) 法定盈餘公積

公司無虧損時，得經股東會決議，以法定盈餘公積發給新股或現金，惟以該項公積超過實收資本額百分之二十五之部分為限。

#### (2) 特別盈餘公積

依金管會規定，本公司於分派可分配盈餘時，應就當年度發生之帳列其他股東權益減項淨額自當期損益與前期未分配盈餘提列相同數額之特別盈餘公積，如屬前期累積之其他股東權益減項金額，則自前期未分配盈餘提列相同數額之特別盈餘公積不得分派。嗣後股東權益減項數額有迴轉時，得就迴轉部分分派盈餘。

## 全漢企業股份有限公司及子公司合併財務報告附註(續)

### (3) 盈餘分配

本公司分別於民國一一二年三月十日及一一一年三月十八日經董事會決議民國一一一年度及一一〇年度盈餘分配案之現金股利金額，有關分派予業主股利金額如下：

	111年度	110年度
分派予普通股業主之現金股利	\$ 561,786	617,964

本公司於民國一一三年三月十四日經董事會決議民國一一二年度盈餘分配案之現金股利金額，有關分派予業主股利之金額如下：

	112年度
分配予普通股業主之現金股利	\$ 599,238

本公司盈餘分配相關資訊，可自公開資訊觀測站查詢。

### 4. 其他權益(稅後淨額)

	國外營運 機構財務報表 換算之兌換差額	透過其他綜合損 益按公允價值衡 量之金融資產未 實現評價(損)益	合 計
民國112年1月1日餘額	\$ (77,427)	5,628,307	5,550,880
追溯適用新準則之調整數	78	-	78
民國112年1月1日重編後餘額	(77,349)	5,628,307	5,550,958
國外營運機構財務報表換算之兌換差額	(49,494)	-	(49,494)
處分子公司	549	-	549
採用權益法認列關聯企業及合資之其他綜合損益之份額	(41)	-	(41)
透過其他綜合損益按公允價值衡量之權益工具投資未實現評價損益	-	1,100,229	1,100,229
處分透過其他綜合損益按公允價值衡量之權益工具	-	(496,528)	(496,528)
民國112年12月31日餘額	\$ (126,335)	6,232,008	6,105,673
民國111年1月1日重編後餘額	\$ (117,703)	6,200,289	6,082,586
國外營運機構財務報表換算之兌換差額(重編後)	36,972	-	36,972
採用權益法認列關聯企業及合資之其他綜合損益之份額	3,382	-	3,382
透過其他綜合損益按公允價值衡量之權益工具投資未實現評價損益	-	(50,513)	(50,513)
處分透過其他綜合損益按公允價值衡量之權益工具	-	(521,469)	(521,469)
民國111年12月31日重編後餘額	\$ (77,349)	5,628,307	5,550,958

全漢企業股份有限公司及子公司合併財務報告附註(續)

5.非控制權益(稅後淨額)

	112年度	111年度 (重編後)
期初餘額	\$ 394,318	338,515
追溯適用新準則之調整數	16	80
重編後期初餘額	394,334	338,595
屬於非控制權益之本期淨利	40,446	68,597
確定福利計畫之再衡量數	70	672
國外營運機構財務報表換算之兌換差額	(951)	5,061
分配現金股利予非控制權益	(32,111)	(18,591)
	<u>\$ 401,788</u>	<u>394,334</u>

(十九)每股盈餘

	112年度	111年度 (重編後)
<b>基本每股盈餘：</b>		
歸屬於本公司普通股權益持有人之淨利	\$ <u>599,238</u>	<u>722,439</u>
普通股加權平均流通在外股數(單位：千股)	<u>187,262</u>	<u>187,262</u>
基本每股盈餘(單位：新台幣元)	\$ <u>3.20</u>	<u>3.86</u>
<b>稀釋每股盈餘：</b>		
歸屬於本公司普通股權益持有人之淨利	\$ <u>599,238</u>	<u>722,439</u>
普通股加權平均流通在外股數(單位：千股)	187,262	187,262
員工酬勞(單位：千股)	1,564	2,044
普通股加權平均流通在外股數(單位：千股)	<u>188,826</u>	<u>189,306</u>
稀釋每股盈餘(單位：新台幣元)	\$ <u>3.17</u>	<u>3.82</u>

(二十)客戶合約之收入

1.收入之細分

	112年度					
	本公司及 加工子公司	善元公司	眾漢公司	無錫 仲漢公司	其 他	合 計
主要地區市場：						
台 灣	\$ 1,670,028	734,986	-	-	-	2,405,014
中 國	1,446,487	165,458	1,469,800	538,653	16,464	3,636,862
美 國	1,012,567	5,390	-	-	649,672	1,667,629
德 國	2,237,489	65,806	-	-	-	2,303,295
其他國家	2,983,681	13,442	-	-	169,658	3,166,781
	<u>\$ 9,350,252</u>	<u>985,082</u>	<u>1,469,800</u>	<u>538,653</u>	<u>835,794</u>	<u>13,179,581</u>
主要產品/服務線：						
電源供應器銷售	<u>\$ 9,350,252</u>	<u>985,082</u>	<u>1,469,800</u>	<u>538,653</u>	<u>835,794</u>	<u>13,179,581</u>

## 全漢企業股份有限公司及子公司合併財務報告附註(續)

	111年度					合 計
	本公司及加 工子公司	善元公司	眾漢公司	無錫 仲漢公司	其 他	
主要地區市場：						
台 灣	\$ 2,053,175	608,140	-	-	-	2,661,315
中 國	2,126,376	123,010	1,890,524	558,453	17,077	4,715,440
美 國	1,255,854	27,118	-	-	752,184	2,035,156
德 國	1,833,858	115,160	-	-	-	1,949,018
其他國家	2,427,329	16,946	-	-	90,666	2,534,941
	<b>\$ 9,696,592</b>	<b>890,374</b>	<b>1,890,524</b>	<b>558,453</b>	<b>859,927</b>	<b>13,895,870</b>
主要產品/服務線：						
電源供應器銷售	<b>\$ 9,696,592</b>	<b>890,374</b>	<b>1,890,524</b>	<b>558,453</b>	<b>859,927</b>	<b>13,895,870</b>

### 2. 合約餘額

	112.12.31	111.12.31	111.1.1
應收票據及帳款(含關係人)	\$ 3,013,607	3,968,657	4,768,361
減：備抵損失	(14,448)	(24,641)	(39,771)
合 計	<b>\$ 2,999,159</b>	<b>3,944,016</b>	<b>4,728,590</b>
合約負債(帳列其他流動負債)	<b>\$ 61,491</b>	<b>93,296</b>	<b>52,856</b>

合約負債之變動主要係來自滿足履約義務之時點與客戶付款時點之差異。

應收票據及帳款及其減損之揭露請詳附註六(四)。

### (二十一) 員工及董事酬勞

依本公司章程規定，本年度如有獲利，應提撥不低於百分之六為員工酬勞及不高於百分之三為董事酬勞。但公司尚有累積虧損時，應預先保留彌補數額。前項員工酬勞發給股票或現金之對象，包括符合一定條件之從屬公司員工。

本公司民國一一二年度及一一一年度員工酬勞估列金額分別為66,000千元及66,000千元，董事酬勞估列金額分別為7,000及7,000千元，係以本公司各該段期間之稅前淨利扣除員工及董事酬勞前之金額乘上本公司章程所訂之員工酬勞及董事酬勞分派成數為估計基礎，並列報為民國一一二年度及一一一年度之營業費用。若次年度實際分派金額與估列數有差異時，則依會計估計變動處理，並將該差異列為次年度損益。前述董事會決議分派之員工及董事酬勞金額與本公司民國一一二年度及一一一年度合併財務報告估列金額並無差異。員工及董事酬勞之董事會決議相關資訊可至公開資訊觀測站查詢。

全漢企業股份有限公司及子公司合併財務報告附註(續)

(二十二)營業外收入及支出

1.利息收入

	<u>112年度</u>	<u>111年度</u>
銀行存款	\$ 74,461	26,111
按攤銷後成本衡量之金融資產利息收入	-	1,044
	<u>\$ 74,461</u>	<u>27,155</u>

2.其他收入

	<u>112年度</u>	<u>111年度</u>
股利收入	\$ 192,437	127,003
其他收入		
政府補助款	17,539	39,935
租金減讓轉列收入	4	3,861
退稅款	17,987	19,490
沖銷逾期應付款利益	687	3,961
其他	22,395	11,498
	<u>\$ 251,049</u>	<u>205,748</u>

3.其他利益及損失

	<u>112年度</u>	<u>111年度</u>
外幣兌換(損失)利益淨額	\$ (361)	194,908
透過損益按公允價值衡量之金融資產利益淨額	12,288	3,333
處分不動產、廠房及設備損失淨額	(607)	(536)
處分無形資產	(11)	-
處分子公司損失	(549)	-
租賃修改利益	12	20
其他	(893)	(7,765)
	<u>\$ 9,879</u>	<u>189,960</u>

4.財務成本

	<u>112年度</u>	<u>111年度</u>
利息費用：		
銀行借款	\$ 14,396	6,709
租賃負債	9,750	10,319
	<u>\$ 24,146</u>	<u>17,028</u>



## 全漢企業股份有限公司及子公司合併財務報告附註(續)

### (二十三) 金融工具

#### 1. 信用風險

##### (1) 信用風險之暴險

金融資產之帳面金額代表最大信用暴險金額。

##### (2) 信用風險集中情況

合併公司於民國一一二年及一一一年十二月三十一日之應收帳款餘額中，皆為19%係由三家主要客戶組成。

##### (3) 應收款項及債務證券之信用風險

應收票據及應收帳款之信用風險暴險資訊請詳附註六(四)，其他應收款明細請詳附註六(五)。其他按攤銷後成本衡量之金融資產包括其他應收款、普通公司債、受限制銀行存款及存出保證金。上開均為信用風險低之金融資產，因此按十二個月預期信用損失金額衡量該等期間之備抵損失。

#### 2. 流動性風險

合併公司係透過管理及維持足夠部位之現金及約當現金以支應合併公司營運並減輕現金流量波動之影響。合併公司管理階層監督銀行融資額度使用狀況並確保借款合約條款之遵循。

下表為金融負債之合約到期日，包含估計利息之影響。

	帳面 金額	合約現 金流量	6個月 以內	6-12個月	1-2年	2-5年	超過5年
<b>112年12月31日</b>							
非衍生金融負債							
短期借款	\$ 1,536	1,599	1,593	6	-	-	-
長期借款	124,404	124,893	38,579	38,455	47,859	-	-
應付票據	11,450	11,450	11,450	-	-	-	-
應付帳款	2,993,921	2,993,921	2,993,921	-	-	-	-
應付帳款－關係人	87,065	87,065	87,065	-	-	-	-
其他應付款	1,535,992	1,535,992	1,535,992	-	-	-	-
租賃負債	445,234	465,388	102,561	94,467	98,348	126,090	43,922
存入保證金	500	500	-	-	-	-	500
	<b>\$ 5,200,102</b>	<b>5,220,808</b>	<b>4,771,161</b>	<b>132,928</b>	<b>146,207</b>	<b>126,090</b>	<b>44,422</b>
<b>111年12月31日</b>							
非衍生金融負債							
短期借款	\$ 7,692	7,916	7,881	35	-	-	-
長期借款	199,334	203,647	38,825	38,704	77,034	49,084	-
應付票據	13,057	13,057	13,057	-	-	-	-
應付帳款	3,854,819	3,854,819	3,854,819	-	-	-	-
應付帳款－關係人	151,773	151,773	151,773	-	-	-	-
其他應付款	1,247,717	1,247,717	1,247,717	-	-	-	-
租賃負債	540,315	563,371	92,113	91,526	195,393	107,578	76,761
存入保證金	532	532	-	-	-	-	532
	<b>\$ 6,015,239</b>	<b>6,042,832</b>	<b>5,406,185</b>	<b>130,265</b>	<b>272,427</b>	<b>156,662</b>	<b>77,293</b>

合併公司並不預期到期日分析之現金流量發生時點會顯著提早，或實際金額會有顯著不同。

## 全漢企業股份有限公司及子公司合併財務報告附註(續)

### 3. 匯率風險

#### (1) 匯率風險之暴險

合併公司暴露於重大外幣匯率風險之金融資產及負債如下：

	112.12.31			111.12.31		
	外幣	匯率	台幣	外幣	匯率	台幣
<u>金融資產</u>						
<u>貨幣性項目</u>						
人民幣	\$ 169,439	4.327	733,163	184,349	4.408	812,610
美金	137,572	30.705	4,224,148	152,920	30.710	4,690,173
港幣	1,976	3.929	7,764	5,247	3.938	20,663
歐元	36	33.980	1,223	26	32.720	851
<u>非貨幣性項目</u>						
美金	2,534	28.268	71,632	2,534	28.268	71,632
人民幣	6,322	4.191	26,494	6,322	4.191	26,494
港幣	2,355	3.929	9,253	2,868	3.941	11,302
<u>金融負債</u>						
<u>貨幣性項目</u>						
人民幣	122,215	4.327	528,824	94,167	4.408	415,088
美金	84,642	30.705	2,598,933	99,822	30.710	3,065,534
港幣	6,747	3.929	26,505	8,915	3.938	35,107

#### (2) 敏感性分析

合併公司之匯率風險主要來自於以外幣計價之現金及約當現金、應收帳款(含關係人)及其他應收款、按攤銷後成本衡量之金融資產、透過損益按公允價值衡量之金融資產、短期借款、應付帳款(含關係人)及其他應付款等，於換算時產生外幣兌換損益。於民國一一二年度及一一一年十二月三十一日當新台幣相對於美金、人民幣、港幣及歐元貶值或升值5%，而其他所有因素維持不變之情況下，民國一一二年度及一一一年度稅後淨利將分別增加或減少72,481千元及80,583千元，兩期分析係採用相同基礎。

#### (3) 貨幣性項目之兌換損益

由於合併公司功能性貨幣種類繁多，故採彙整方式揭露貨幣性項目之兌換損益資訊，民國一一二年度及一一一年度外幣兌換(損失)利益(含已實現及未實現)分別為(361)千元及194,908千元。

## 全漢企業股份有限公司及子公司合併財務報告附註(續)

### 4.市場風險

如報導日具活絡市場公開報價之證券價格變動(兩期分析係採用相同基礎，且假設其他變動因素不變)，對綜合損益項目之影響如下：

<u>報導日證券價格</u>	112年度		111年度	
	其他綜合 損益稅前 金額	稅前損益	其他綜合 損益稅前 金額	稅前損益
	上漲5%	\$ 337,867	13,868	309,376
下跌5%	\$ (337,867)	(13,868)	(309,376)	(10,331)

第三等級權益證券價格變動請詳本附註6.(4)「對第三等級之公允價值衡量，公允價值對合理可能替代假設之敏感度分析」說明。

### 5.利率分析

合併公司之活期存款、定期存款及短期負債部分屬浮動利率，惟市場率變動不大，因而利率變動不致於產生重大現金流量風險。

### 6.公允價值資訊

#### (1)金融工具之種類及公允價值

合併公司透過損益按公允價值衡量之金融資產及透過其他綜合損益按公允價值衡量之金融資產係以重複性為基礎按公允價值衡量。各種類金融資產及金融負債之帳面金額及公允價值(包括公允價值等級資訊，但非按公允價值衡量金融工具之帳面金額為公允價值之合理近似值者，及租賃負債，依規定無須揭露公允價值資訊)列示如下：

	112.12.31				
	帳面金額	公允價值			合計
		第一級	第二級	第三級	
透過損益按公允價值衡量之金融資產					
受益憑證	\$ 277,366	277,366	-	-	277,366
私募基金	68,545	-	-	68,545	68,545
按公允價值衡量之無公開報價權益工具	71,632	-	-	71,632	71,632
結構式存款	281,285	-	-	281,285	281,285
小計	698,828	277,366	-	421,462	698,828
透過其他綜合損益按公允價值衡量之金融資產					
國內上市(櫃)股票	6,748,094	6,748,094	-	-	6,748,094
國外上市股票	9,253	9,253	-	-	9,253
按公允價值衡量之無公開報價權益工具	259,559	-	-	259,559	259,559
小計	7,016,906	6,757,347	-	259,559	7,016,906

全漢企業股份有限公司及子公司合併財務報告附註(續)

		112.12.31			
		公允價值			
	帳面金額	第一級	第二級	第三級	合計
按攤銷後成本衡量之金融資產					
現金及約當現金	\$ 4,225,848	-	-	-	-
應收票據及應收帳款	2,999,159	-	-	-	-
其他應收款	430,235	-	-	-	-
受限制銀行存款(帳列其他非流動資產)	100	-	-	-	-
存出保證金(帳列其他非流動資產)	46,920	-	-	-	-
小計	<u>7,702,262</u>	-	-	-	-
合計	<u>\$ 15,417,996</u>	<u>7,034,713</u>	-	<u>681,021</u>	<u>7,715,734</u>
按攤銷後成本衡量之金融負債					
銀行借款	\$ 125,940	-	-	-	-
應付票據及應付帳款	3,092,436	-	-	-	-
其他應付款	1,535,992	-	-	-	-
租賃負債	445,234	-	-	-	-
存入保證金	500	-	-	-	-
合計	<u>\$ 5,200,102</u>	-	-	-	-
		111.12.31			
		公允價值			
	帳面金額	第一級	第二級	第三級	合計
透過損益按公允價值衡量之金融資產					
受益憑證	\$ 206,617	206,617	-	-	206,617
私募基金	18,000	-	-	18,000	18,000
按公允價值衡量之無公開報價權益工具	71,632	-	-	71,632	71,632
結構式存款	<u>264,200</u>	-	-	<u>264,200</u>	<u>264,200</u>
小計	<u>560,449</u>	<u>206,617</u>	-	<u>353,832</u>	<u>560,449</u>
透過其他綜合損益按公允價值衡量之金融資產					
國內上市(櫃)股票	6,176,226	6,176,226	-	-	6,176,226
國外上市股票	11,302	11,302	-	-	11,302
按公允價值衡量之無公開報價權益工具	189,286	-	-	189,286	189,286
小計	<u>6,376,814</u>	<u>6,187,528</u>	-	<u>189,286</u>	<u>6,376,814</u>

全漢企業股份有限公司及子公司合併財務報告附註(續)

		111.12.31			
		公允價值			
	帳面金額	第一級	第二級	第三級	合計
按攤銷後成本衡量之金融資產					
現金及約當現金	\$ 3,695,970	-	-	-	-
應收票據及應收帳款	3,944,016	-	-	-	-
其他應收款	91,330	-	-	-	-
受限制銀行存款(帳列其他非流動資產)	100	-	-	-	-
存出保證金(帳列其他非流動資產)	41,120	-	-	-	-
小計	<u>7,772,536</u>	<u>-</u>	<u>-</u>	<u>-</u>	<u>-</u>
合計	<u>\$ 14,709,799</u>	<u>6,394,145</u>	<u>-</u>	<u>543,118</u>	<u>6,937,263</u>
按攤銷後成本衡量之金融負債					
銀行借款	\$ 207,026	-	-	-	-
應付票據及應付帳款	4,019,649	-	-	-	-
其他應付款	1,247,717	-	-	-	-
租賃負債	540,315	-	-	-	-
存入保證金	532	-	-	-	-
合計	<u>\$ 6,015,239</u>	<u>-</u>	<u>-</u>	<u>-</u>	<u>-</u>

(2)按公允價值衡量金融工具之公允價值評價技術—非衍生金融工具

金融工具如有活絡市場公開報價時，則以活絡市場之公開報價為公允價值。主要交易所公告之市價為上市(櫃)權益工具及有活絡市場公開報價之債務工具公允價值之基礎。

若能及時且經常自交易所、經紀商、承銷商、產業公會、訂價服務機構或主管機關取得金融工具之公開報價，且該價格代表實際且經常發生之公平市場交易者，則該金融工具有活絡市場公開報價。如上述條件並未達成，則該市場視為不活絡。一般而言，買賣價差甚大、買賣價差顯著增加或交易量甚少，皆為不活絡市場之指標。

合併公司持有之金融工具中，上市(櫃)公司股票及受益憑證係具標準條款與條件並於活絡市場交易之金融資產，其公允價值係分別參照市場報價決定。

除上述有活絡市場之金融工具外，其餘金融工具之公允價值係以評價技術或參考交易對手報價取得。透過評價技術所取得之公允價值可參照其他實質上條件及特性相似之金融工具之現時公允價值、現金流量折現法或以其他評價技術，包括以合併資產負債表日可取得之市場資訊運用模型計算而得。

## 全漢企業股份有限公司及子公司合併財務報告附註(續)

合併公司持有之金融工具，屬無活絡市場之無公開報價權益工具者，係使用市場法及淨資產價值法估算公允價值，市場法係參考被投資標的近期籌資活動或以被投資者之稅後淨利或股權淨值及可比上市(櫃)公司市場報價所推導之盈餘或股權淨值乘數為基礎衡量，該估計數已調整該權益證券缺乏市場流通性之折價影響。淨資產價值法其主要假設係以被投資者之每股淨值為基礎衡量。

### (3)重大不可觀察輸入值(第三等級)之公允價值衡量之量化資訊

合併公司公允價值衡量歸類為第三等級主要有透過損益按公允價值衡量之金融資產—權益證券投資、私募基金投資及透過其他綜合損益按公允價值衡量之金融資產。

合併公司無活絡市場之權益工具投資具有複數重大不可觀察輸入值。無活絡市場之權益工具投資之重大不可觀察輸入值因彼此獨立，故不存在相互關聯性。

合併公司之結構型存款，因實務上無法充分掌握重大不可觀察輸入值及公允價值之關係，故不納入重大不可觀察輸入值之量化資訊及公允價值對合理可能替代假設之敏感性分析之揭露範圍。

重大不可觀察輸入值之量化資訊列表如下：

項目	評價技術	重大不可觀察輸入值	重大不可觀察輸入值與公允價值關係
透過損益按公允價值衡量之金融資產—無活絡市場之權益工具投資	淨資產價值法	• 淨資產價值	• 淨資產價值愈高，公允價值愈高
透過損益按公允價值衡量之金融資產—私募基金投資	淨資產價值法	• 淨資產價值	• 淨資產價值越高，公允價值越高
透過其他綜合損益按公允價值衡量之金融資產—無活絡市場之權益工具投資	可類比上市櫃公司法	<ul style="list-style-type: none"> <li>• 本益比乘數 (111.12.31為14.56)</li> <li>• 股權淨值比乘數 (112.12.31及111.12.31分別為2.57~25.9及2.27~4.54)</li> <li>• 缺乏市場流通性折價 (112.12.31及111.12.31皆為29.39%)</li> </ul>	<ul style="list-style-type: none"> <li>• 乘數愈高，公允價值愈高</li> <li>• 缺乏市場流通性折價愈高，公允價值愈低</li> </ul>

## 全漢企業股份有限公司及子公司合併財務報告附註(續)

### (4)對第三等級之公允價值衡量，公允價值對合理可能替代假設之敏感度分析

合併公司對金融工具之公允價值衡量係屬合理，惟若使用不同之評價模型或評價參數可能導致評價之結果不同。針對分類為第三等級之金融工具，若評價參數變動，則對本期其他綜合損益之影響如下：

	輸入值	向上 或下 變動	公允價值變動		公允價值變動	
			反應於本期損益 有利變動	不利變動	反應於其他綜合損益 有利變動	不利變動
<b>民國112年12月31日</b>						
透過損益按公允價值衡量之金融資產						
無活絡市場之權益工具投資	淨資產價值法	5%	3,258	(3,258)	-	-
透過其他綜合損益按公允價值衡量之金融資產						
無活絡市場之權益工具投資	本益比	5%	-	-	6,313	(6,313)
無活絡市場之權益工具投資	股權淨值比	5%	-	-	2,155	(2,155)
<b>111年12月31日</b>						
透過損益按公允價值衡量之金融資產						
無活絡市場之權益工具投資	股權淨值比	5%	3,313	(3,313)	-	-
透過其他綜合損益按公允價值衡量之金融資產						
無活絡市場之權益工具投資	本益比	5%	-	-	1,608	(1,608)
無活絡市場之權益工具投資	股權淨值比	5%	-	-	2,895	(2,895)
無活絡市場之權益工具投資	股權淨值比	5%	-	-	276	(276)

合併公司有利及不利變動係指公允價值之波動，而公允價值係根據不同程度之不可觀察之投入參數，以評價技術計算而得。若金融工具之公允價值受一個以上輸入值之所影響，上表僅反應單一輸入值變動所產生之影響，並不將輸入值間之相關性及變異性納入考慮。

## 全漢企業股份有限公司及子公司合併財務報告附註(續)

### (二十四)財務風險管理

#### 1.概要

合併公司因金融工具之使用而暴露於下列風險：

- (1)信用風險
- (2)流動性風險
- (3)市場風險

本附註表達合併公司上述各項風險之暴險資訊、合併公司衡量及管理風險之目標、政策及程序。

#### 2.風險管理架構

董事會全權負責成立及監督合併公司之風險管理架構。

合併公司之風險管理政策之建置係為辨認及分析合併公司所面臨之風險，及設定適當風險限額及控制，並監督風險及風險限額之遵循。風險管理政策及系統係定期覆核以反映市場情況及合併公司運作之變化。合併公司透過訓練、管理準則及作業程序，以發展有紀律且具建設性之控制環境，使所有員工了解其角色及義務。

#### 3.信用風險

信用風險係合併公司因客戶或金融工具之交易對手無法履行合約義務而產生財務損失之風險，主要來自於合併公司應收客戶之帳款及證券投資。

##### (1)應收帳款及其他應收款

合併公司之客戶集中在廣泛的電源供應器相關產業客戶群，為減抵應收帳款信用風險，合併公司持續地評估客戶之財務狀況，並針對高風險地區或性質特殊的客戶之應收帳款委由保險公司承保，以降低合併公司的應收帳款風險。合併公司並定期評估應收帳款回收之可能性並提列備抵壞帳；總體而言，管理階層尚能有效控管應收帳款風險。

合併公司已建立授信政策，依該政策合併公司在給予標準之付款及運送條件及條款前，須針對每一新客戶個別分析其信用評等。採購限額依個別客戶建立，此限額經定期覆核。未符合信用評等之客戶僅得以預收基礎與合併公司進行交易。

##### (2)投資

銀行存款、固定收益投資及其他金融工具之信用風險，係由合併公司財務部門衡量並監控。由於合併公司之交易對象及履約他方均係信用良好之銀行及具投資等級及以上之金融機構、公司組織及政府機關，無重大之履約疑慮，故無重大之信用風險。

##### (3)保證

合併公司政策規定僅能提供財務保證予完全擁有之子公司。截至民國一一二年及一一一年十二月三十一日，合併公司均無提供任何背書保證。



## 全漢企業股份有限公司及子公司合併財務報告附註(續)

### 4.流動性風險

流動性風險係合併公司無法交付現金或其他金融資產以清償金融負債，未能履行相關義務之風險。合併公司管理流動性之方法係盡可能確保合併公司在一般及具壓力之情況下，皆有足夠之流動資金以支應到期之負債，而不致發生不可接受之損失或使合併公司之聲譽遭受到損害之風險。

合併公司確保有足夠之現金以支應應履行所有合約義務。另外，合併公司於民國一一二年及一一一年十二月三十一日未使用之借款額度分別共計818,000千元及907,500千元。

### 5.市場風險

市場風險係指因市價格變動，如匯率、利率、權益工具價格變動，而影響合併公司之收益或所持有金融工具價值之風險。市場風險管理之目標係管控市場風險之暴險程度在可承受範圍內，並將投資報酬最佳化。

#### (1)匯率風險

合併公司暴露於非以各該集團企業之功能性貨幣計價之銷售、採購及借款交易所產生之匯率風險。集團企業之功能性貨幣以新台幣為主，亦有美元及人民幣等。該等交易主要之計價貨幣有新台幣、港幣、美元及人民幣。

合併公司於應收應付款項並無明顯差異或重大變化，故合併公司於匯率風險上目前則以自然避險作為主要匯率避免政策。

#### (2)利率風險

合併公司具利率變動之公平價值風險之金融資產為銀行存款；金融負債為銀行借款，惟該相關金融資產因利率變動對公平價值之影響並不重大。

#### (3)其他市價風險

合併公司所持有之透過損益按公允價值衡量之金融資產—流動及透過其他綜合損益按公允價值衡量之金融資產—非流動係投資於國內基金、私募基金、上市公司股票、非上市(櫃)公司股票、國外上市公司股票及國外非上市(櫃)公司股票，因係以公平價值衡量，因此合併公司將曝露於權益證券市場價格變動之風險，為管理市場風險，審慎選擇投資標的，並控制持有之部位，以管理市場風險。

### (二十五)資本管理

董事會之政策係維持健全之資本基礎，以維繫投資人、債權人及市場之信心以及支持未來營運之發展。資本包含合併公司之股本、資本公積、保留盈餘、其他權益及非控制權益。董事會控管負債資本比率，同時控管普通股股利水準。

## 全漢企業股份有限公司及子公司合併財務報告附註(續)

民國一十二年及一十一年十二月三十一日之負債資本比率如下：

	<b>112.12.31</b>	<b>111.12.31</b>
負債總額	\$ 5,753,598	6,604,836
減：現金及約當現金	(4,225,848)	(3,695,970)
淨負債	<b>\$ 1,527,750</b>	<b>2,908,866</b>
資 本	<b>\$ 14,669,224</b>	<b>13,723,585</b>
負債資本比率	<b>10.41 %</b>	<b>21.20 %</b>

截至民國一十二年十二月三十一日止，合併公司資本管理之方式並未改變。

### (二十六)非現金交易之投資及籌資活動

合併公司民國一二年度及一一一年度來自籌資活動之負債之調節如下表：

	112.1.1	現金 流量	非現金之變動					112.12.31
			增 添	處 分	匯率 變動	租賃給付 之變動	其他	
長期借款	\$ 199,334	(74,930)	-	-	-	-	-	124,404
短期借款	7,692	(6,137)	-	-	(19)	-	-	1,536
租賃負債	540,315	(186,867)	99,747	-	(7,572)	(389)	-	445,234
來自籌資活動之負債總額	<b>\$ 747,341</b>	<b>(267,934)</b>	<b>99,747</b>	<b>-</b>	<b>(7,591)</b>	<b>(389)</b>	<b>-</b>	<b>571,174</b>

	111.1.1	現金 流量	非現金之變動					111.12.31
			增 添	處 分	匯率 變動	租賃給付 之變動	其他	
長期借款	\$ 272,348	(73,014)	-	-	-	-	-	199,334
短期借款	16,315	(8,623)	-	-	-	-	-	7,692
租賃負債	641,754	(166,203)	57,778	-	11,475	(4,489)	-	540,315
來自籌資活動之負債總額	<b>\$ 930,417</b>	<b>(247,840)</b>	<b>57,778</b>	<b>-</b>	<b>11,475</b>	<b>(4,489)</b>	<b>-</b>	<b>747,341</b>

## 七、關係人交易

### (一)關係人名稱及關係

於本合併財務報告之涵蓋期間內與合併公司有交易之關係人如下：

關係人名稱	與合併公司之關係
FSP Group USA Corp.	合併公司之關聯企業
Sparkle Power Inc.	其董事長與本公司董事長係二親等關係
向漢科技有限公司(向漢)	其董事長與本公司董事長係二親等關係
旭隼科技股份有限公司(旭隼)	實質關係人
Fortron/Source (Europa) GmbH	實質關係人
FSP(GB) Ltd.	實質關係人
FSP North America Inc.	實質關係人
FSP Power Solution GmbH	實質關係人
3Y Power Exchange Inc.	實質關係人
鄭雅仁	本公司之董事長

## 全漢企業股份有限公司及子公司合併財務報告附註(續)

### (二)與關係人間之重大交易事項

#### 1.營業收入

合併公司對關係人之重大銷售金額如下：

	112年度	111年度
關聯企業	\$ 75,259	49,139
其他關係人	1,793,300	2,344,464
	<b>\$ 1,868,559</b>	<b>2,393,603</b>

合併公司對上列關係人銷售之價格及收款期間與一般客戶並無顯著不同。

#### 2.進 貨

合併公司向關係人進貨金額如下：

	112年度	111年度
其他關係人	\$ 351,835	357,168

合併公司對上列關係人進貨，並無向其他廠商採購類似產品，故交易價格無一般廠商可供比較，付款期限與一般廠商並無顯著不同。

#### 3.應收關係人款項

合併公司因銷貨交易、業務需要及代墊費用而產生之應收款項明細如下：

帳列項目	關係人類別/名稱	112.12.31	111.12.31
應收帳款	關聯企業	\$ 19,427	2,254
	其他關係人	521,781	719,584
		541,208	721,838
其他應收款	關聯企業	347	36
	其他關係人		
	FSP Power Solution GmbH	22,252	11,508
	其 他	8,608	9,697
		31,207	21,241
		<b>\$ 572,415</b>	<b>743,079</b>

民國一一二年及一一一年十二月三十一日對應收帳款一關係人提列之備抵損失請詳附註六(四)，對其他關係人3Y Power Exchange Inc.之其他應收款提列之備抵損失請詳附註六(五)。

全漢企業股份有限公司及子公司合併財務報告附註(續)

4.應付關係人款項

合併公司因進貨及委託關係人代購而產生之應付款項明細如下：

帳列項目	關係人類別/名稱	112.12.31	111.12.31
應付帳款	其他關係人	\$ 87,065	151,773

5.向關係人購買勞務

合併公司支付技術服務費、勞務費及佣金等費用予關係人明細如下：

	112年度	111年度
關聯企業		
FSP Group USA Corp.	\$ 11,390	8,918
其他關係人		
向 漢	9,575	8,097
其 他	6,937	7,070
	\$ 27,902	24,085

合併公司因上述交易及代收付而認列應付關係人款項明細如下：

帳列項目	關係人類別/名稱	112.12.31	111.12.31
其他應付款	關聯企業	\$ 1,279	934
	其他關係人	5,332	10,944
		\$ 6,611	11,878

6.租 賃

合併公司向本公司董事長承租辦公室，截至民國一一二年及一一一年十二月三十一日止租賃負債餘額分別為5,883千元及6,805千元，民國一一二年度及一一一年度認列利息支出分別為113千元及129千元。

(三)主要管理階層人員報酬

	112年度	111年度
短期員工福利	\$ 72,746	70,495
退職後福利	665	666
	\$ 73,411	71,161

## 全漢企業股份有限公司及子公司合併財務報告附註(續)

### 八、質押之資產

合併公司提供關稅履約擔保、訴訟保全擔保及抵質押擔保之資產帳面價值明細如下：

資產名稱	質押擔保標的	112.12.31	111.12.31
受限制定期存款(帳列其他非流動資產)	關稅履約擔保	\$ 100	100
土地	長期借款及短期借款額度	161,077	161,077
房屋及建築	長期借款及短期借款額度	170,455	178,451
合計		<u>\$ 331,632</u>	<u>339,628</u>

### 九、重大或有負債及未認列之合約承諾

(一)民國一十二年及一十一年十二月三十一日合併公司由銀行提供之關稅、貨物稅記帳保證額度皆為215,000千元，已使用額度皆為33,000千元。

(二)合併公司在國內透過代理商購買碩頡科技股份有限公司(以下簡稱碩頡公司)之產品，碩頡公司之競爭廠商O2 MICRO INTERNATIONAL LIMITED(以下簡稱O2公司)聲稱此等產品侵害其美國專利權，故在美國聯邦地方法院東德州馬歇爾分院(以下簡稱美國聯邦地方法院)對包含合併公司在內之三家公司提起民事訴訟。

前開民事訴訟經O2公司於民國九十五年四月二十四日撤回全部對所有被告金錢損害賠償之請求。其後美國聯邦地方法院於民國九十六年三月二十一日作出一審判決及禁止相關產品銷往美國之禁制令，並裁定本訴訟案所發生之律師費及訴訟費用計美金2,268,402.22元，應由合併公司、碩頡公司及聯昌公司等三家公司共同負擔。案經被告等向聯邦上訴巡迴法院提起上訴後，聯邦上訴巡迴法院於民國九十七年四月三日作出判決，以下級法院認定被告侵害專利權之判決有程序違法，因而予以廢棄，並發回原審法院重新審理。至於訴訟費用之裁定，雖未直接經上訴法院審理，但一審判決已遭廢棄，該裁定已失所附麗，自屬當然無效。

案經發回美國聯邦地方法院後，法院僅就O2公司與碩頡公司之訴訟案件先行審理，並於民國九十九年九月二十七日作出判決，判定碩頡公司雖有侵害O2公司之專利權但非惡意所為，嗣經碩頡公司提起上訴後，美國聯邦巡迴上訴法院(CAFC)復於民國一〇〇年十一月十八日判決駁回碩頡公司之上訴，並維持下級法院判決。

至於合併公司與O2間之訴訟，業於九十八年七月二十一日與前述O2對碩頡之訴訟程序分離，惟迄今為止，合併公司仍未接獲美國法院之開庭通知。

## 全漢企業股份有限公司及子公司合併財務報告附註(續)

合併公司因使用碩頤公司產品而受牽連，且在得知碩頤公司產品有此糾紛後，即切換成無侵權糾紛之替代材料，而根據合併公司與碩頤公司簽訂之智慧財產權擔保書，若合併公司因其產品而衍生所承擔之責任、損失、損害、費用或其他支出，碩頤公司皆應負完全之補償責任，基此，碩頤公司應承擔合併公司因此所負擔之裁定費用，故上述專利訴訟案所生之律師費及訴訟費用，對合併公司之財務尚無重大影響。基於保守原則，合併公司於上述費用發生時，即認列於該年度之費用。

(三)合併公司之客戶Zebra Technology Inc.(下稱Zebra)出售予終端客戶之印表機於民國一一〇年七月十日發生失火現象，造成終端客戶財產損失，Zebra印表機之部分零件係由合併公司銷售予實質關係人FSP North America Inc.，再由FSP North America Inc.銷售給予Zebra，故終端客戶之保險公司Great American Insurance Company於民國一一二年二月十六日在美國聯邦法院德克薩斯南區加爾維斯敦分院向合併公司、FSP North America Inc.及Zebra提起損害賠償訴訟，並求償美金4,933千元，有關訴訟程序尚在進行中。

合併公司之全產品線皆已投保產品責任險，本案目前委由律師處理中。前述求償金額尚在合併公司之產品責任險理賠額度內，後續若有損害賠償發生，合併公司之產品責任險保險公司將承擔相關損害賠償。

(四)合併公司於民國一一二年及一一一年十二月三十一日已簽定之不動產、廠房及設備採購合約價款分別為16,534千元及0千元，已支付款項分別為8,045千元及0千元，帳列不動產、廠房及設備之未完工程及其他非流動資產項下。

十、重大之災害損失：無。

十一、重大之期後事項：無。

十二、其 他

員工福利、折舊及攤銷費用功能別彙總如下：

功 能 別 性 質 別	112年度			111年度		
	屬於營業 成本者	屬於營業 費用者	合 計	屬於營業 成本者	屬於營業 費用者	合 計
員工福利費用						
薪資費用	1,319,236	963,385	2,282,621	1,469,768	950,737	2,420,505
勞健保費用	7,604	75,258	82,862	8,279	69,676	77,955
退休金費用	78,635	41,156	119,791	84,439	37,200	121,639
其他員工福利費用	45,658	43,863	89,521	45,439	37,943	83,382
折舊費用	282,114	97,049	379,163	276,082	90,188	366,270
攤銷費用	362	5,987	6,349	606	7,474	8,080

全漢企業股份有限公司及子公司合併財務報告附註(續)

十三、附註揭露事項

(一)重大交易事項相關資訊

民國一一二年度合併公司依證券發行人財務報告編製準則之規定，應再揭露之重大交易事項相關資訊如下：

1. 資金貸與他人：無。
2. 為他人背書保證：無。
3. 期末持有有價證券情形(不包含投資子公司、關聯企業及合資權益部分)：

股數單位：股

持有之公司	有價證券 種類及名稱	與有價證券 發行人之關係	帳列科目	期 末				期中最高 持 股 %	備 註
				股數/單位數	帳面金額	持 股 比 率 %	公 允 價 值		
本公司	股票： Mekong Resort Development Construction Co., Ltd.	—	透過損益按公允 價值衡量之金融 資產	1,905,750	71,632	8.25	71,632	8.25	
	受益憑證： 復華貨幣市場基金			3,650,421	53,984	-	53,984	-	
	復華守護神基金	—	"	3,504,199	70,176	-	70,176	-	
	復華瑞華基金	—	"	1,961,169	22,966	-	22,966	-	
	復華三至八年機動到期A 及債券(台幣)		"	5,000,000	50,737	-	50,737	-	
	復華三至八年機動到期A 及債券(美金)		"	200,000	65,439	-	65,439	-	
	元大臺灣ESG永續ETF證券 投資信託基金		"	400,000	14,064	-	14,064	-	
	私募基金： 和順興致能移動有限合夥		"	44,545,455	44,545	1.11	44,545	1.11	
	聚合創業投資有限合夥		"	24,000,000	24,000	2.46	24,000	2.46	
					<b>417,543</b>		<b>417,543</b>	-	
本公司	股票： 旭隼科技股份有限公司	其他關係人	透過其他綜合損 益按公允價值衡 量之金融資產	3,637,822	5,774,366	3.85	5,774,366	4.18	
	佳必琪國際股份有限公司	—	"	10,000,000	841,000	8.19	841,000	8.19	
	文擘科技股份有限公司	—	"	1,000,000	45,650	0.74	45,650	0.74	
	台灣水泥股份有限公司	—	"	54,996	1,917	-	1,917	-	
	台灣積體電路製造股份有 限公司	—	"	10,000	5,930	-	5,930	-	
	中強光電股份有限公司		"	858,000	61,347	0.22	61,347	0.26	
	東曜藥業股份有限公司	—	"	1,195,200	9,253	0.16	9,253	0.16	
	東聯互動股份有限公司	—	"	880,000	58,667	4.43	58,667	4.43	
	儲盈科技股份有限公司		"	1,965,317	147,399	3.67	147,399	4.89	
	股感媒體科技股份有限公 司		"	340,000	17,000	0.97	17,000	0.97	
	嘉盈鋰源股份有限公司		"	1,000,000	10,000	14.29	10,000	14.29	
	昶瑞機電股份有限公司	—	"	200,000	17,884	0.75	17,884	0.75	
					<b>6,990,413</b>		<b>6,990,413</b>	-	
無錫仲漢公司	無錫聯動太陽能科技有限 公司	—	"	-	-	12.04	-	12.04	
江蘇全漢公司	南京博蘭得電子科技有限 公司	—	"	-	26,493	3.39	26,493	3.54	
					<b>7,016,906</b>		<b>7,016,906</b>	-	

## 全漢企業股份有限公司及子公司合併財務報告附註(續)

4. 累積買進或賣出同一有價證券之金額達新台幣三億元或實收資本額百分之二十以上：

股數單位：股

買、賣之公司	有價證券種類及名稱	帳列科目	交易對象	關係	期初		買入		賣出				期末	
					股數	金額	股數	金額	股數	售價	帳面成本	處分損益	股數	金額
本公司	旭準科技股份有限公司股票	透過其他綜合損益按公允價值衡量之金融資產			3,666,822	5,665,240	-	-	290,000	496,840	1,368	495,472	3,376,822	5,774,366

註：期末金額包含金融資產未實現評價損益。

5. 取得不動產之金額達新台幣三億元或實收資本額百分之二十以上：無。

6. 處分不動產之金額達新台幣三億元或實收資本額百分之二十以上：無。

7. 與關係人進、銷貨之金額達新台幣一億元或實收資本額百分之二十以上者：

進(銷)貨之公司	交易對象名稱	關係	交易情形				交易條件與一般交易不同之情形及原因		應收(付)票據、帳款		備註
			進(銷)貨	金額	佔總進(銷)貨之比率%	授信期間	單價	授信期間	餘額	佔總應收(付)票據、帳款之比率%	
本公司	Sparkle Power Inc.	本公司董事長係該公司董事長之二親等親屬	(銷貨)	(344,771)	(3.35)	註一			110,866	5.18	
本公司	FSP North America Inc.	本公司之實質關係人	(銷貨)	(371,529)	(3.60)	註一			91,415	4.27	
本公司	FSP Power Solution GmbH	本公司之實質關係人	(銷貨)	(574,694)	(5.58)	註一			189,476	8.86	
本公司	Fortron/ Source (Europa) GmbH	本公司之實質關係人	(銷貨)	(324,151)	(3.15)	註一			62,050	2.90	
本公司	無錫仲漢公司	間接持股比例100%之轉投資事業	(銷貨)	(270,544)	(2.63)	註一			91,600	4.28	註六
本公司	FSP Technology USA Inc.	直接持股比例100%之投資事業	(銷貨)	(126,526)	(1.23)	註一			49,171	2.30	註六
本公司	輝力公司	間接持股比例100%之轉投資事業	進貨	731,339	11.28	註四		註四	59,496	2.28	註六
本公司	仲漢公司	間接持股比例100%之轉投資事業	進貨	302,896	4.67	註四		註四	25,148	0.96	註六
本公司	無錫全漢公司	間接持股比例100%之轉投資事業	進貨	220,980	3.41	註四		註四	34,139	1.31	註六
本公司	旭準公司	本公司係該公司董事	進貨	337,063	5.20	註五			87,065	3.34	
本公司	善元公司	直接持股比例65.87%之轉投資事業	進貨	365,859	5.65	註一			101,425	3.89	註六
本公司	眾漢公司	間接持股比例100%之轉投資事業	(銷貨)	(357,359)	(3.47)	註一			-	-	註六
本公司	FSP TECHNOLOGY VIETNAM	間接持股比例100%之轉投資事業	(銷貨)	(102,867)	(1.00)	註一			48,261	2.26	註六
善元公司	3Y Power Technology Inc.	直接持股比例100%之轉投資事業	(銷貨)	(352,189)	(15.75)	註一			15,531	2.86	註六
善元公司	輝力公司	聯屬公司	進貨	311,616	-	註四		註四	-	-	註六



## 全漢企業股份有限公司及子公司合併財務報告附註(續)

進(銷)貨之公司	交易對象名稱	關係	交易情形				交易條件與一般交易不同之情形及原因		應收(付)票據、帳款		備註
			進(銷)貨	金額	佔總進(銷)貨之比率%	授信期間	單價	授信期間	餘額	佔總應收(付)票據、帳款之比率%	
善元公司	FSP GROUP USA Corp	聯屬公司	(銷貨)	(365,859)	-	註一			-	-	
善元公司	眾漢公司	聯屬公司	(銷貨)	(461,862)	(20.65)	註一			-	-	註六

註一：本公司對該關係人之交易條件與其他客戶並無顯著不同。

註二：包括進貨、代購物料及委託加工所產生。

註三：包括進貨、代購物料及加工費產生之應付帳款。

註四：交易價格無一般客戶可供比較，授信期間為月結5天付款。

註五：本公司並無向其他廠商採購類似產品，故交易價格無一般廠商可供比較，付款期限與一般廠商並無顯著不同。

註六：已合併沖銷。

### 8. 應收關係人款項達新台幣一億元或實收資本額百分之二十以上：

帳列應收款項之公司	交易對象名稱	關係	應收關係人款項餘額	週轉率	逾期應收關係人款項		應收關係人款項期後收回金額(註一)	提列備抵損失金額
					金額	處理方式		
本公司	Sparkle Power Inc.	本公司董事長係該公司董事長之二親等親屬	110,866	2.45	-		59,735	-
本公司	FSP Power Solution GmbH	本公司之實質關係人	189,476	3.07	-		76,745	-
善元公司	本公司	本公司間接持股比例65.87%之轉投資事業	101,425 (註二)	3.74	-		52,100	-

註一：截至民國一十三年三月十四日止。

註二：已合併沖銷。

### 9. 從事衍生工具交易：無。

### 10. 母子公司間業務關係及重要交易往來情形：

編號(註一)	交易人名稱	交易往來對象	與交易人之關係(註二)	交易往來情形			佔合併總營業收入或總資產之比率(註三)
				科目	金額	交易條件	
0	本公司	善元公司	1	銷貨成本	365,859	與一般供應商無顯著不同	2.78 %
0	本公司	輝力公司	1	銷貨成本	731,339	無一般供應商可供比較	5.55 %
0	本公司	仲漢公司	1	銷貨成本	302,896	無一般供應商可供比較	2.30 %
0	本公司	無錫全漢公司	1	銷貨成本	220,980	無一般供應商可供比較	1.68 %
0	本公司	無錫仲漢公司	1	營業收入	270,544	與一般客戶並無顯著不同	2.05 %
0	本公司	眾漢公司	1	營業收入	357,359	與一般客戶並無顯著不同	2.71 %
1	善元公司	BY Power Technology Inc.	3	營業收入	352,189	與一般客戶並無顯著不同	2.67 %
1	善元公司	輝力公司	3	銷貨成本	311,616	無一般供應商可供比較	2.36 %
1	善元公司	眾漢公司	3	營業收入	461,862	與一般客戶並無顯著不同	3.50 %

註一、編號之填寫方式如下：

1.0代表母公司。

2.子公司依公司別由阿拉伯數字1開始依序編號。

## 全漢企業股份有限公司及子公司合併財務報告附註(續)

註二、與交易人之關係種類標示如下：

1. 母公司對子公司。
2. 子公司對母公司。
3. 子公司對子公司。

註三、茲就該科目金額屬資產負債科目占合併總資產1%以上及損益科目占合併總營收1%以上予以揭露。

### (二)轉投資事業相關資訊：

民國一一二年度之轉投資事業資訊如下：

投資公司名稱	被投資公司名稱	所在地區	主要營業項目	原始投資金額		期末持有			期中最高出資情形	被投資公司本期損益(註一及二)	本期認列之投資損益(註一及二)	備註
				本期期末	去年年底	股數	比率%	帳面金額				
本公司	FSP International Inc. (BVI)	英屬維京群島	轉投資	1,241,751	1,241,751	32,202,500	100.00	2,028,018	1,241,751	(70,849)	(70,849)	子公司
	FSP Group Inc.	英屬開曼群島	辦理安規認證事宜	1,752	1,752	50,000	100.00	299	1,752	(1)	(1)	子公司
	Amacrox Technology Co., Ltd. (BVI)	英屬維京群島	轉投資	40,925	40,925	1,109,355	100.00	70,442	40,925	1,806	1,806	子公司
	善元科技股份有限公司	台灣	電源供應器生產及買賣	304,406	304,406	16,309,484	65.87	785,987	304,406	126,346	83,245	子公司
	Harmony Trading (HK) Ltd.	香港	轉投資	45	45	10,000	100.00	1,950	45	24	24	子公司
	FSP Technology USA Inc.	美國	業務擴展及產品技術服務	3,143	3,143	100,000	100.00	6,012	3,143	4,134	4,134	子公司
	FSP Turkey Dis Tic.Ltd.Sti.	土耳其	業務擴展及產品技術服務	22,640	22,640	6,673,000	91.41	16,333	22,640	13,885	12,692	子公司
	FSP Technology Vietnam Co.,Ltd.	越南	電源供應器生產	70,500	-	70,500,000	100.00	77,544	70,500	(7,525)	(7,525)	子公司
	FSP International Inc. (BVI)	英屬維京群島	轉投資	62,883	62,883	2,100,000	100.00	102,892	62,883	(10,949)	-	孫公司
	Power Electronics Co., Ltd. (BVI)	英屬維京群島	轉投資	217,707	217,707	7,000,000	100.00	156,806	217,707	(46,020)	-	孫公司
FSP International Inc. (BVI)	Famous Holding Ltd.	薩摩亞國	轉投資	807,483	807,483	27,000,000	100.00	1,348,275	807,483	(1,637)	-	孫公司
	Proteck Electronics (Samoa) Corp.	薩摩亞國	轉投資	32,984	32,984	1,100,000	100.00	32,707	32,984	(1,369)	-	孫公司
	FSP International (HK) Ltd.	香港	轉投資	141,042	141,042	4,770,000	100.00	46,159	141,042	(13,155)	-	孫公司
	Amacrox Technology Co., Ltd. (BVI)	德國	電源供應器買賣	18,181	18,181	25,000	100.00	3,012	18,181	(62)	-	孫公司
	FSP Group USA Corp.	美國	電源供應器買賣	14,903	14,903	247,500	45.00	34,561	14,903	5,452	2,453	關聯企業
	Proteck Power North America Inc.	美國	轉投資	-	3,279	1,000	100.00	-	-	-	-	孫公司
	善元公司	3Y Power Technology Inc.	美國	電源供應器買賣	233,850	233,850	600,000	100.00	266,516	233,850	(9,079)	-
Luckyield Co., Ltd.	薩摩亞國	轉投資	4,500	4,500	45,000	100.00	2,835	4,500	(425)	-	孫公司	

註一：該公司所認列之投資損益除善元科技公司、3Y Power Technology Inc.及Luckyied Co., Ltd.係經台灣其他簽證會計師查核之財務報告外，餘係依據被投資公司經台灣母公司簽證會計師查核之財務報告，並以權益法評價計列。

註二：孫公司之損益已併入子公司損益認列，本公司與合併公司個體之各子公司間之交易，包含業務往來金額，應收應付款項，長期股權投資帳面價值及本期認列之投資損益均已於編製合併報表時予以沖銷。

## 全漢企業股份有限公司及子公司合併財務報告附註(續)

### (三)大陸投資資訊：

#### 1.大陸被投資公司名稱、主要營業項目等相關資訊：

大陸被投資 公司名稱	主要營業 項目	實收 資本額	投資方 式(註一)	本期期初自	本期匯出或		本期期末自	期中最高 持股或 出資情形	被投資 公司 本期損益	本公司直接 或間接投資之 持股比例%	本期認列 投資損益 (註三及四)	期末投資 帳面價值 (註三及四)	截至本期 止已匯回 投資收益
				台灣匯出累 積投資金額	匯出	收回	台灣匯出累 積投資金額						
輝力公司	電源供應器加工	144,522	(二)、1	176,873	-	-	176,873	176,873	(578)	100.00	(578)	246,204	197,299
仲漢公司	電源供應器加工	223,230 (註二)	(二)、1	104,342	-	-	104,342	104,342	(46,022)	100.00	(46,022)	154,155	75,044
無錫全漢公司	電源供應器加工	719,537 (註二)	(二)、1	508,326	-	-	508,326	693,140	(1,497)	100.00	(1,497)	85,730	-
無錫仲漢公司	電源供應器生產與買 賣	414,470	(二)、1	380,595	-	-	380,595	380,595	(236)	100.00	(236)	1,264,010	-
眾漢公司	電源供應器生產與買 賣	129,810	(二)、1	20,196	-	-	20,196	20,196	1,802	100.00	1,802	763,247	-
江蘇全漢公司	各種節約電能之研發 設計	69,009 (註二)	(二)、1	13,380	-	-	13,380	13,380	(10,949)	100.00	(10,949)	104,453	-
東莞浦特公司	電源供應器加工	39,237	(二)、1	38,038	-	-	38,038	38,038	1,367	100.00	1,367	32,444	-
浩漢公司	變壓器加工	163,033 (註二)	(二)、1	-	-	-	-	-	(13,155)	100.00	(13,155)	46,127	-
無錫向元公司	電源供應器設計、生 產與買賣	4,106	(二)、2	-	-	-	-	-	(425)	65.87	(280)	2,835	-

註一：投資方式區分為下列三種，標示種類別即可：

(一)直接赴大陸地區從事投資。

(二)透過第三地區公司再投資大陸

1.透過FSP International Inc.公司再投資大陸。

2.透過善元公司再投資大陸。

(三)其他方式。

註二：係包括國外子公司以其盈餘或獲配大陸被投資公司股利之出資額。

註三：該公司所認列之投資損益及期末投資帳面金額除無錫向元公司係依據台灣其他簽證會計師查核之財務報告外，餘係依據被投資公司經台灣母公司簽證會計師查核之財務報表，以權益法評價計列。

註四：已合併沖銷。

#### 2.赴大陸地區投資限額：

本期期末累計自台灣匯出 赴大陸地區投資金額	經濟部投審會核准 投資金額	依經濟部投審會規定 赴大陸地區投資限額
1,241,750 (註2)	1,649,150 (註2)	8,560,462
(港幣 12,500千元及 美金 35,640千元)	(港幣 12,500千元及 美金 52,110千元)	(註1)

註1：淨值60%。

註2：以上大陸地區投資之相關金額，除本期期末累計自台灣匯出赴大陸地區投資金額係採歷史匯率，本期認列投資損益係採加權平均匯率(美金兌新台幣之匯率為1：31.1548，人民幣兌新台幣之匯率為1：4.3954，港幣兌新台幣之匯率為1：3.9794外，實收資本額、經濟部投審會核准金額及期末投資帳面價值係以民國一一二年十二月三十一日之匯率計算(美金兌新台幣之匯率為1：30.7050，人民幣兌新台幣之匯率為1：4.3270，港幣兌新台幣之匯率為1：3.9290)。

#### 3.與大陸被投資公司間之重大交易事項：

合併公司民國一一二年度與大陸被投資公司直接或間接之重大交易事項(於編製合併報告時業已沖銷)，請詳「重大交易事項相關資訊」之說明。

## 全漢企業股份有限公司及子公司合併財務報告附註(續)

### (四)主要股東資訊：

主要股東名稱	股份	持有股數(股)	持股比例
川漢投資股份有限公司		15,191,766	8.11 %
鄭雅仁		11,792,834	6.29 %
楊富安		11,167,477	5.96 %

- 1.本表主要股東資訊係由集保公司以每季底最後一個營業日，計算股東持有本公司已完成無實體登錄交付(含庫藏股)之普通股及特別股合計達百分之五以上資料。至於本公司財務報告所記載股本與本公司實際已完成無實體登錄交付股數，可能因編製計算基礎不同或有差異。
- 2.上開資料如屬股東將持股交付信託，係以受託人開立信託專戶之委託人個別分戶揭示。至於股東依據證券交易法令辦理持股超過百分之十之內部人股權申報，其持股包括本人持股加計其交付信託且對信託財產具有運用決定權股份等，有關內部人股權申報資料請參閱公開資訊觀測站。
- 3.持股比例以無條件捨去至小數點後兩位計算。

## 十四、部門資訊

### (一)一般性資訊

合併公司自四個應報導部門：本公司及加工子公司(包含輝力公司、仲漢公司、無錫全漢公司及東莞浦特公司)、眾漢公司、無錫仲漢公司及善元公司，各部門分別自行製造及銷售相關產品。合併公司之應報導部門係產品別事業單位，並針對客戶產品功能性之需求提供不同之產品。由於每一產品別事業單位需要不同技術及行銷策略，故須分別管理。合併公司未分攤所得稅費用至應報導部門。報導之金額與營運決策者使用之報告一致。營運部門之會計政策皆與附註四所述之重要會計政策彙總相同。合併公司營運部門損益係以稅前淨利衡量，並作為評估績效之基礎。

### (二)應報導部門損益、部門資產、部門負債及其調節資訊

合併公司營運部門資訊及調節如下：

	112年度						調整 及沖銷	合 併
	本公司及 加工子公司	善元公司	眾漢公司	無錫 仲漢公司	其 他	其 他		
收 入：								
來自外部客戶收入	\$ 9,350,252	985,082	1,469,800	538,653	835,794	-	-	13,179,581
部門間收入	2,600,218	1,251,220	15,920	12,728	83,015	(3,963,101)	-	-
收入合計	<u>\$ 11,950,470</u>	<u>2,236,302</u>	<u>1,485,720</u>	<u>551,381</u>	<u>918,809</u>	<u>(3,963,101)</u>	<u>-</u>	<u>13,179,581</u>
部門損益	<u>\$ 641,619</u>	<u>165,142</u>	<u>396</u>	<u>(2,038)</u>	<u>(18,742)</u>	<u>(3,868)</u>	<u>-</u>	<u>782,509</u>

## 全漢企業股份有限公司及子公司合併財務報告附註(續)

	111年度						調整 及沖銷	合 併
	本公司及 加工子公司	善元公司	眾漢公司	無錫 仲漢公司	其 他			
收 入：								
來自外部客戶收入	\$ 9,696,592	890,374	1,890,524	558,453	859,927	-		13,895,870
部門間收入	<u>2,793,786</u>	<u>1,317,550</u>	<u>6,908</u>	<u>11,373</u>	<u>64,418</u>	<u>(4,194,035)</u>		-
收入總計	<u>\$ 12,490,378</u>	<u>2,207,924</u>	<u>1,897,432</u>	<u>569,826</u>	<u>924,345</u>	<u>(4,194,035)</u>		<u>13,895,870</u>
部門損益	<u>\$ 688,823</u>	<u>201,101</u>	<u>20,542</u>	<u>(43)</u>	<u>42,311</u>	<u>(967)</u>		<u>951,767</u>

註：因未提供部門總資產予營運決策者，故不擬揭露資產之衡量金額。

### (三)外銷銷貨資訊

#### 1.產品別及勞務別資訊

合併公司屬單一電子產業，未經營其他產業，其來自外部客戶之收入已於營運部門別財務資訊中揭露。

#### 2.合併公司地區別資訊

來自外部客戶收入：

地 區	112年度	111年度
台 灣	\$ 2,405,014	2,661,315
中 國	3,636,862	4,715,440
美 國	1,667,629	2,035,156
德 國	2,303,295	1,949,018
其他(5%以下)	<u>3,166,781</u>	<u>2,534,941</u>
合 計	<u>\$ 13,179,581</u>	<u>13,895,870</u>

非流動資產：

地 區	112.12.31	111.12.31
台 灣	\$ 1,385,775	1,369,671
大 陸	642,994	841,119
其他國家	<u>120,782</u>	<u>30,797</u>
合 計	<u>\$ 2,149,551</u>	<u>2,241,587</u>

非流動資產包含不動產、廠房及設備、使用權資產、無形資產及其他資產，惟不包含金融工具、遞延所得稅資產及退職福利之資產。

### (四)重要客戶資訊

合併公司民國一一二年度及一一一年度皆無銷貨收入占損益表上之收入金額10%以上之客戶。

社團法人台北市會計師公會會員印鑑證明書

北市財證字第 1130342 號

會員姓名：  
(1) 張純怡  
(2) 趙敏如

事務所名稱： 安侯建業聯合會計師事務所

事務所地址： 台北市信義區信義路五段7號68樓

事務所統一編號： 04016004



事務所電話： (02)81016666

委託人統一編號： 84239055


會員書字號：  
(1) 北市會證字第 3955 號  
(2) 北市會證字第 3954 號

印鑑證明書用途： 辦理 全漢企業股份有限公司

112 年 01 月 01 日 至  
112 年度 (自民國 112 年 12 月 31 日 ) 財務報表之查核簽證。

簽名式 (一)	張純怡	存會印鑑 (一)	
簽名式 (二)	趙敏如	存會印鑑 (二)	

理事長：



核對人：



中華民國 113 年 01 月 12 日